

Beoordelingsprocedure werkplekleren en integraal handelen HANdin.

In dit document wordt beschreven wat je moet doen, om na de afronding van je het werkplek leren, jouw beoordeling officieel in Alluris te krijgen. Ook het klaarzetten van de integrale toetsing wordt besproken. Alle ontvangen beoordelingsformulieren worden in HANdin gearhiveerd zodat de examinatoren en eventuele toekomstige begeleiders toegang hebben tot de juiste documenten.

In de onderstaande tabel worden de handelingen per groep duidelijk gemaakt. Daaronder worden de stappen van “na het gesprek” uitgelicht.

Inleverprocedure: beoordelingen integraal handelen.








wpb=werkplekbegeleider, io=instituutsopleider, owk=onderwijskundige, ipd=instituutspracticumdocent

	student	Wpb/owk	io/owk/ipd*	loket
Voor het gesprek	Bereidt het gesprek/presentatie voor.	Vullen het beoordelingsformulier (Word) in.		
Tijdens het gesprek	Eventuele aanpassingen worden gedaan in het beoordelingsformulier.			
Na het gesprek	Doet een beoordelingsverzoek in Handin. Voegt het beoordelingsformulier toe aan Bulb.	Stuurt per mail het beoordelingsformulier (Word) naar de io/owk/ipd*	Stuurt het beoordelingsformulier naar het loket.	Voegt het beoordelingsformulier aan Handin toe en het cijfer in Alluris in.

Een beoordelingsverzoek doen in HANdin voor werkplekleren.

Een beoordelingsverzoek doen in HANdin doe je op de zelfde manier als bestanden inleveren.

1. Ga naar HANdin.han.nl
2. Klik op het toetsproduct* waarbij je een beoordelingsverzoek moet doen.

ILS-Ne1-20 - Integraal handelen in de beroepspraktijk 1				
Toetsproduct	Code	Deadline	Status	Opties
Deeltoets: Portfoliobeoordeling integraal handelen 1	Portfbeoor	n.v.t.	<input type="checkbox"/>	 
Eindbeoordeling wpl1	Eindbeoor	n.v.t.	<input type="checkbox"/>	 
Vaardigheidstoets drama 1	VT Drama 1	n.v.t.	<input checked="" type="checkbox"/>	  

*per opleidingsvariant verschilt de naam van het toetsproduct waar je een beoordelingsverzoek kan doen. Volgt de integrale toetsing op het werkplekleren, doe je het beoordelingsverzoek onder het toetsproduct van de integrale toetsing. Volgt er geen integrale toets op het werkplekleren, doe je een verzoek onder eindbeoordeling WPLx. Informeer bij jouw opleiding of de [digicoaches](#) als je niet weet onder welk toetsproduct je het verzoek moet doen.

3. Vul het beoordelingsverzoek formulier in en klik op opslaan. Hieronder zie je hoe het formulier eruit ziet**.

4 Beoordelingsverzoek

- Video's moet je eerst uploaden bij de **Toetsvideoserver van de HAN**. De links naar jouw video's kun je opnemen in je documenten..

Route Eindbeoordeling WPL voor student:

1. De student doet een beoordelingsverzoek via HANdin.
2. De student plaatst de eindbeoordeling WPL in zijn/haar groeidossier als deze binnenkomt in HANdin.

* **Studentnummer:**

* **Naam werkplekbegeleider.**

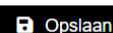
Plak hier een link naar je presentatiedossier (Bulb)

Datum van je Eind-beoordelingsgesprek:

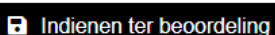
Vraag na je gesprek aan je WPL-begeleider of hij/zij het definitieve beoordelingsformulier verstuurd naar de Instituutsopleider of Schoolopleider (IO-er / SO-er)

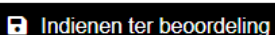
* **Eindbeoordeling verstuurd?**

Ja, de eindbeoordeling is verstuurd door mijn werkplekbegeleider naar de IO of OWK.

 Opslaan

**Ziet het invulformulier er niet uit zoals hierboven (kan afwijken per WPL type) of heb je geen optie om een beoordelingsverzoek te doen, neem dan contact op met de [digicoaches](#) en vermeld jouw WPL type.

 Indienen ter beoordeling

4. Klik op  . Jouw verzoek komt nu terecht bij de loketmedewerker. Je hoeft geen beoordelaar te kiezen. Het verzoek is **niet** zichtbaar voor jouw IO,OWK,IPD.
5. Het loket voegt het ontvangen beoordelingsformulier toe aan jouw beoordelingsverzoek en voert het cijfer in***.
6. Als er een integrale toets of andere beoordeling volgt op het werkplekieren, verschijnt het nieuwe inleverformulier als je jouw beoordelingsformulier terug hebt.

***De loketmedewerker zet het cijfer pas in Alluris als de het beoordelingsformulier gearchiveerd is in HANdin. Heb je wel een cijfer in Alluris maar geen beoordelingsformulier in HANdin kan het cijfer ongeldig worden verklaard.

Een beoordelingsverzoek doen in HANdin voor integrale toetsing.

Bewijslast voor integrale toetsing kun je gaan inleveren als de volledige beoordeling van het werkplekieren is afgerond. Als je het beoordelingsformulier terug hebt van het loket, wordt er een nieuw inleverformulier gestart, en deze verschijnt onder het beoordelingsformulier van het werkplekieren. Je kunt daar dan je overige bewijslast uploaden. Bij de voltijd opleidingen hoef je geen beoordelaar te kiezen, de integrale toets komt terecht bij de hele vakgroep. De deeltijd kiest de 1^{ste} beoordelaar van het IT.

De HANdin maakt een inhoudsopgave van de verschillende inlever -en beoordelingsformulieren, deze vind je aan de rechterkant als je op het juiste toetsproduct klikt.

Inhoudsopgave

- 1 Beoordelingsverzoek
Tussenbeoordeling WPL1**
- 2 Tussenbeoordeling WPL 1
- 3 Beoordelingsverzoek
Eindbeoordeling WPL1
- 4 Eindbeoordeling WPL 1
- 5 Beoordelingsverzoek Integrale
toetsing (IT)