

STUDIEWIJZER

**Tweedegraads Lerarenopleidingen
AE - HAN**

Eenheid van leeruitkomsten

DE ONDERZOEKENDE LERAAR

2022-2023

DEELTIJD

Voorwoord

Voor je ligt de studiewijzer De Onderzoekende Leraar 2022-2023 voor de tweedegraads lerarenopleidingen van de Academie Educatie (TGLO-AE). Deze studiewijzer biedt inzicht in de werkzaamheden die je komend studiejaar gaat verrichten in het kader van het onderzoek, de organisatie van de begeleiding en de beoordelingscriteria.

Het onderzoek valt samen met de werkzaamheden die je verricht in de eindstage en zal daarom ook veelal plaatsvinden in de school.

Informatie over het onderzoek, alsmede de laatste en meest recente versie van deze studiewijzer en beoordelingsformulieren staan ook op [OnderwijsOnline](#)¹ en de website van [bureau extern](#). Kijk daar regelmatig voor de meest actuele informatie en aanvullende studiematerialen.

De docenten van de tweedegraads lerarenopleidingen en de opleidingsscholen wensen jullie veel succes!

Juli 2022

Contact over deze studiewijzer: Esther.Hanssen@han.nl

¹ Het contentblok heet: 'AE-De Onderzoekende Leraar Deeltijd 2223' en is voor alle studenten en docenten toegankelijk.

Inhoudsopgave

1. Inleiding	4
1.1 Opbouw module.....	4
1.2 Doelen EVL De onderzoekende leraar	4
1.3 Beschrijving leeruitkomst	4
1.4 Vrijstelling.....	4
2. Werkwijze	5
2.1 Werken met scenario's	5
2.2 Begeleiding	6
2.3 Beoordeling.....	6
2.4 Inleverdata	6
3. Onderwijsmateriaal.....	7
4. Tentaminering.....	7
Bijlage 1a. Beschrijving EVL De Onderzoekende Leraar.....	8
Bijlage 1b. Samenvatting leerlijn onderzoekende leraar	10
Bijlage 2. Niveaubeschrijvingen leerlijn onderzoek	12
Bijlage 3. Overzicht onderzoekskringen deeltijd 2022-2023	13
Bijlage 4. Overzicht opleidingsscholen (OS)	22
Bijlage 5. Feedforwardinstrumenten (optioneel).....	26
Bijlage 6. Format voorpagina verantwoordingsverslag en beroepsproduct(en).....	30
Bijlage 7. Procedures inleveren en beoordelen	31
Bijlage 8. Omschrijving vereist taalniveau.....	35
Bijlage 9. Beoordelingsformulieren E1 en E2.....	37

1. Inleiding

1.1 Opbouw module

Als afsluiting van de module 'De startbekwame leraar' voer je binnen de Eenheid van Leeruitkomsten (EVL) 'De onderzoekende leraar' een praktijkonderzoek uit (zie tabel 1).

Tabel 1. Opbouw van de module 'De startbekwame leraar'

De startbekwame leraar					
Ingangseisen	Propedeuse afgrond en het tentamen werkplekleren 2, onderdeel van de EVL – Integraal handelen 2, is behaald, óf er is vrijstelling voor wpl2.				
		Naam EVL	Studiepunten	Aantal (deel)tentamens	Namen deeltentamens
Overzicht van EVL'en waaruit de module is opgebouwd	1	Integraal handelen in de beroepspraktijk niveau 3 beroepsbekwaam	15	3	Praktijkbeoordeling 'integraal handelen in de beroepspraktijk' (wpl3) Integrale eindtoets 'dossier de startbekwame leraar' Landelijke Kennistoets (LKT)
	2	De onderzoekende leraar	15	1	Dossier beroepsproduct(en): 'de onderzoekende leraar'

1.2 Doelen EVL De onderzoekende leraar

Het uitvoeren van een praktijkonderzoek in de lerarenopleiding is gericht op de volgende drie doelen:

1. Het versterken van de onderzoekende houding, het vergroten van onderzoeksvaardigheden en het vergroten van de kennis over onderzoek om op basis van vakliteratuur en data uit de praktijk vragen te kunnen stellen en beantwoorden over de eigen lespraktijk.
2. Het vergroten van de kennis over een pedagogisch, didactisch of vakdidactisch onderwerp dat relevant is voor de eigen professionele ontwikkeling tot startbekwame leraar.
3. Het vergroten van het reflectievermogen op het eigen handelen als startbekwame leraar.

Definitie praktijkonderzoek

We hanteren de volgende definitie van praktijkonderzoek:

“Praktijkonderzoek in de school is onderzoek dat wordt uitgevoerd door leraren en leraren-in-opleiding, waarbij op een systematische wijze en in dialoog met belanghebbenden antwoorden verkregen worden op vragen die ontstaan in de eigen onderwijspraktijk en gericht zijn op verbetering van deze praktijk.”

1.3 Beschrijving leeruitkomst

De beschrijving van de context en de leeruitkomst van deze EVL-module staat opgenomen in bijlage 1a. Deze leeruitkomst is vertaald in de beoordelingscriteria van De onderzoekende leraar (zie bijlage 9).

1.4 Vrijstelling

Je komt in aanmerking voor een volledige vrijstelling voor de EVL 'De Onderzoekende Leraar' indien je voldoet aan de volgende drie criteria:

- De student heeft een praktijkonderzoek in de eindfase van een Nederlandse hbo- of wo-opleiding aantoonbaar succesvol afgerond;
- Het praktijkonderzoek is uitgevoerd in een onderwijsrelevante context;
- Het betreft een praktijkonderzoek uitgevoerd op een hbo-lerarenopleiding en het diploma is behaald in of na 2010 óf het praktijkonderzoek betreft een wo-lerarenopleiding.

De volledige uitleg van deze regeling en het aanvraagformulier voor een vrijstelling vind je [hier](#).

2. Werkwijze

2.1 Werken met scenario's

Binnen De onderzoekende leraar staat de keuzevrijheid van de student centraal. Dit betekent dat een student zelf kiest welke vorm van praktijkonderzoek en welk onderwerp het beste bij hem of haar past. Opleidingen en opleidingsscholen zijn er op gericht deze keuzevrijheid zoveel mogelijk te stimuleren en begeleiden. Het kan zijn dat een student kiest voor een onderzoeksthema en werkwijze binnen de eigen opleiding, of bij juist liever aansluit bij een meer generieke kring of een kring vanuit de opleidingsschool. In bijlage 3 worden de verschillende werkwijzen en scenario's toegelicht. We werken met vier verschillende scenario's die hieronder zijn toegelicht.

Praktijkonderzoek gericht op het beter leren begrijpen en/of verbeteren van de eigen lespraktijk	Een groot onderzoek	Maximaal 3 kleine onderzoeken
Student kiest een eigen thema en formuleert daarbinnen zijn eigen onderzoeksvraag	Scenario 1	Scenario 2
Opleiding, opleidingsschool of het Onderzoeksteam kwaliteiten van leraren biedt een thema aan en de student formuleert daarbinnen zijn eigen onderzoeksvraag	Scenario 3	Scenario 4

Toelichting scenario 1

Uitgangspunt van de werkwijze in dit scenario is dat een student zelf in overleg met belanghebbenden (werkplekbegeleider, sectie) een beredeneerde keuze maakt voor een onderzoeksthema. Dit thema komt voort uit de onderwijspraktijk en is een leervraag die speelt in de eigen lessen en/of op teamniveau. Studenten worden begeleid door begeleiders vanuit AE en opleidingsscholen.

Toelichting scenario 2

Scenario twee heeft hetzelfde uitgangspunt als scenario 1. Binnen dit scenario werkt de student echter niet naar één eindproduct toe, maar voert hij/zij twee of drie kleinere onderzoeken uit die met elkaar verbonden zijn. Begeleiders bieden hulp en ondersteuning bij het formuleren van de deelonderzoeken. Studenten worden begeleid door begeleiders vanuit AE en opleidingsscholen.

Toelichting scenario 3

Uitgangspunt van de werkwijze in scenario 3 is dat de student in de keuze van zijn/haar onderzoeksthema aansluit bij een thema dat al geformuleerd is door zijn/haar opleiding/opleidingsschool of het Onderzoeksteam kwaliteiten van leraren. Binnen het gekozen thema, formuleert de student zijn/haar eigen onderzoeksvraag die aansluit bij een leervraag die speelt in de eigen lessen en/of op teamniveau. Studenten worden begeleid door begeleiders vanuit AE of het Onderzoeksteam kwaliteiten van leraren en opleidingsscholen.

Toelichting scenario 4

Scenario vier heeft hetzelfde uitgangspunt als scenario 3. Binnen dit scenario werkt de student echter niet naar één eindproduct toe, maar voert hij/zij twee of drie kleinere onderzoeken uit die met elkaar verbonden zijn. Begeleiders, vanuit AE/Onderzoeksteam kwaliteiten van leraren en Opleidingsscholen, bieden hulp en ondersteuning bij het formuleren van de deelonderzoeken.

2.2 Begeleiding

De student krijgt een onderzoeksbegeleider toegewezen vanuit de opleiding. Indien een student stage loopt op een opleidingsschool, dan is er altijd sprake van samenwerking in begeleiden en beoordelen tussen de opleidingsschool en de AE. In dat geval krijgt de student ook een onderzoeksbegeleider op de opleidingsschool toegewezen. Op de [website van Bureau Extern](#) staan de opleidingsscholen vermeld.

Indien je je onderzoek verricht op één van de opleidingsscholen (OS) dan volg je bovendien de workshops onderzoek die daar worden georganiseerd.

Onderzoekskringen

Er worden binnen AE diverse onderzoekskringen aangeboden waarbinnen je je praktijkonderzoek kunt uitvoeren. In bijlage 3 vind je het volledige overzicht.

Wanneer je je onderzoek uitvoert binnen een onderzoekskring, dan gaan we uit van een actieve beroepshouding. Dit betekent dat je geacht wordt actief te participeren in de werkbijeenkomsten en/of onderzoekskringen. Dit betekent dat je:

- Aanwezig bent bij de colleges, de werkbijeenkomsten AE en/of onderzoekskring en indien van toepassing de workshops op de opleidingsschool, en je bij gegronde redenen persoonlijk afmeldt bij de betreffende begeleider.
- De eventuele voorbereidingsopdrachten naar behoren uitvoert.
- Tijdens de bijeenkomsten een coöperatieve werkwijze hanteert waarbij je je houdt aan de gestelde deadlines.

2.3 Beoordeling

Alle onderzoeken worden beoordeeld aan de hand van één gezamenlijk beoordelingsmodel. Elk onderzoek heeft twee beoordelaars die beiden een eigen beoordeling uitvoeren en vervolgens met elkaar in overleg gaan. Het beoordelingsformulier wordt jaarlijks vastgesteld en is opgenomen in bijlage 9.

Voor de procedures rond het inleveren en beoordelen is een aparte bijlage opgenomen (zie bijlage 7). De beoordelingsformulieren zijn ook digitaal in Word te vinden op [OnderwijsOnline](#) en voor collega's/beoordelaars uit het werkveld op de [website van Bureau extern](#). Binnen alle scenario's en op alle scholen werken we met hetzelfde beoordelingsformulier. Studenten op opleidingsscholen worden beoordeeld door een beoordelaar uit de opleidingsschool en een beoordelaar vanuit het instituut.

Er zijn per studiejaar twee mogelijkheden om je onderzoek ter beoordeling voor te leggen aan je beoordelaars. Deadlines en afspraken over inleveren worden aan het begin van het studiejaar met je begeleiders gemaakt.

2.4 Inleverdata

De inlevermomenten voor het dossier de onderzoekende leraar zijn per opleiding verschillend. Informeer bij je opleiding wanneer je je dossier kunt inleveren ter beoordeling. De uiterste datum van de beoordeling ligt 15 werkdagen na de inleverdatum.

De manier waarop je eventuele tussenproducten inlevert (zoals een onderzoeksvoorstel en -plan) spreekt je docent met je af. Het eindproduct (verantwoordingsverslag met beroepsproduct(en)) wordt door jou ingeleverd via Handin bij je begeleider(s) en/of beoordelaar.

3. Onderwijsmateriaal

In het handboek “Praktijkonderzoek in de school” (Van der Donk & Van Lanen, 2020) staat alle informatie over het uitvoeren van een praktijkonderzoek en de rapportage daarvan. Daarnaast zijn er op [OnderwijsOnline](#) diverse onderwijsmaterialen te vinden, zoals digitale inspiratiecolleges over onderzoeksmethoden en instrumenten.

4. Tentaminering

Hieronder staat de verkorte beschrijving weergegeven van de tentaminering.

Naam deeltentamen	Onderzoeksverslag
Code	OzL
Toetsvorm	Beroepsproduct(en) en schriftelijk verantwoordingsverslag
Beoordelingscriteria	Zie beoordelingsformulier ‘De onderzoekende leraar’ (bijlage 9)
Cesuur	Zie beoordelingsformulier ‘De onderzoekende leraar’ (bijlage 9)
Minimaal oordeel deeltentamen	5,5
Aantal examinatoren	2
Examinatoren	Docenten TGLO-HAN en docenten Opleidingsscholen
Contactpersoon voor dit deeltentamen	Begeleidend docent TGLO-HAN
Inlevermoment	Flexibel, op aanvraag

Bijlage 1a. Beschrijving EVL De Onderzoekende Leraar

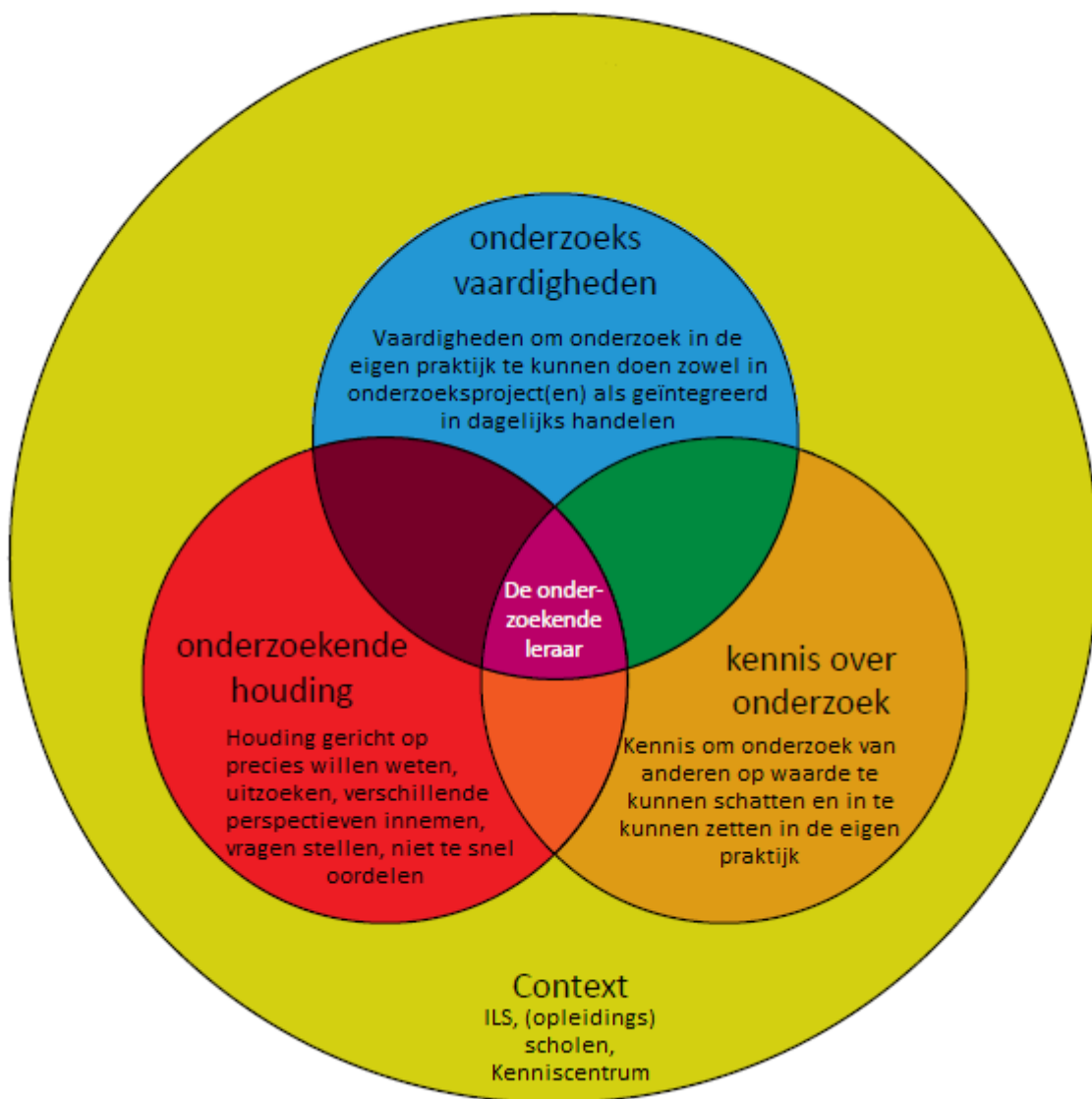
EVL 2 – De onderzoekende leraar	
Naam EVL lang EN	The reflective teacher
Naam EVL kort NL	De onderzoekende leraar
Naam EVL kort EN	The reflective teacher
Naam EVL Alluris	De onderzoekende leraar
Code EVL OSIRIS	
Code EVL Alluris	OzL
Eindkwalificaties (beoogde leerresultaten)	In deze EVL wordt er gewerkt aan de volgende eindkwalificaties: 1. Brede professionele basis 2. Vakinhoudelijk bekwaam 3. Vakdidactisch bekwaam 4. Pedagogisch bekwaam
Aantal studiepunten	15
Ingangseisen EVL	Er moet groen licht vanuit de opleiding zijn gegeven voor deelname.
Intekenen onderwijsarsenaal	n.v.t.
Beschrijving van de context van deze EVL-module	
De student voert een praktijkonderzoek uit in de school, waarbij op een systematische wijze en in dialoog met belanghebbenden antwoorden verkregen worden op vragen die ontstaan in de eigen onderwijspraktijk en gericht zijn op verbetering van deze praktijk.	
Beschrijving van de leeruitkomst(en) waaruit deze EVL is opgebouwd	
Onderzoekende leraar	De student is in staat om op systematische, transparante en navolgbare wijze en in continue dialoog met belanghebbenden een praktijkonderzoek uit te voeren waarbij antwoorden verkregen worden op vragen die ontstaan in de onderwijspraktijk en gericht zijn op verbetering van deze praktijk. De student toont met het praktijkonderzoek aan dat hij theorie en praktijk met elkaar kan verbinden, gemotiveerd keuzes kan maken voor methoden en technieken en systematisch praktijkdata kan verzamelen en analyseren. De student is in staat om een of meerdere beroepsproducten (te denken valt aan een analyse, ontwerp, advies, docentenhandleiding, etc.) te ontwikkelen op basis van deze verkenning in theorie en praktijk. De student onderbouwt zijn beroepsproduct(en) en de totstandkoming ervan en deelt deze op passende wijze met een publiek van beroepsprofessionals op NLQF6-niveau, waarin ook de ontwikkeling van zijn onderzoekend vermogen en de waarde van de beroepsproducten in het licht van zijn eigen professionele en persoonlijke ontwikkeling zichtbaar wordt.
TENTAMINERING	
Naam (deel)tentamen NL	Onderzoeksverslag
Naam (deel)tentamen EN	Research report
Code (deel)tentamen OSIRIS	
Code en naam (deel)tentamen Alluris	OzL
Wijze van aanmelden voor (deel)tentamengelegenheden / aanmeldings-termijn t/m 31 januari 2023	Indien het tentamen (bijvoorbeeld een kennistoets) georganiseerd wordt door het tentamenbureau dient de student zich in te schrijven via een inschrijfsite (een link staat op OnderwijsOnline). De inschrijfperiode wordt gepubliceerd op de inschrijfsite. Indien het

	gaat om een andere vorm van toetsing informeert de examinator de studenten over de wijze van inschrijving, aanmelding en de aanmeldingstermijn. Indien een student niet is ingeschreven, kan ook niet worden deelgenomen aan het tentamen. Om aan het tentamen deel te kunnen nemen dient de student een geldige collegekaart of identiteitsbewijs te kunnen tonen aan surveillant of examinator. Deze wijze van aanmelden geldt tot en met 31 januari 2023.
Intekenen en uittekenen voor (deel)tentamengelegenheden vanaf 1 februari 2023	Indien het tentamen plaatsvindt in periode 3 of 4, zie voor meer informatie over intekenen Deel 3 'Regeling onderwijs en (deel)tentamens OSIRIS'.
Toegestane hulpmiddelen	n.v.t.
Weging	100%
Omvat de leeruitkomst(en)	Onderzoekende leraar
Tentamenvorm/vormen	Beroepsproduct(en) en schriftelijk verantwoordingsverslag
Tentamenmoment	Flexibel, op aanvraag
Beoordelingscriteria	Zie beoordelingsformulier 'De onderzoekende leraar'
Minimaal oordeel deeltentamen	5,5
Minimaal oordeel EVL	6

ONDERWIJSARSENAAL BEHOREND BIJ EVL 2 – De onderzoekende leraar ILS-[opcode]D-SL-2		
Onderwijsperiode	Flexibel	
Maximum aantal deelnemers	n.v.t.	
Eigen financiële bijdrage	n.v.t.	
Alternatief voor onderwijsarsenaal	n.v.t.	
Taal indien anders dan Nederlands	Het onderwijsarsenaal bij deze EVL wordt in het Nederlands aangeboden.	
Intekenen onderwijsarsenaal	Voor al het onderwijs moet je je inschrijven. Zie Deel 3 'Regeling onderwijs en (deel)tentamens OSIRIS' voor meer informatie.	
OzL	EVL 2 – De onderzoekende leraar	
Onderwijsaanbod	Bij deze EVL biedt de opleiding het volgende onderwijs aan:	
	Contactonderwijs	Contactonderwijs varieert zo mogelijk al naar gelang de beginsituatie van de student. In de studiewijzer en op OnderwijsOnline vind je meer informatie over de precieze invulling van het contactonderwijs. Die bestaat bijvoorbeeld uit inspiratie- en instructiecolleges onderzoek en eventueel wordt participatie in onderzoekskringen aangeboden. In overleg met een begeleider vanuit de opleiding kom je tot een passende aanpak.
	Online leren	De digitale leeromgeving OnderwijsOnline ondersteunt het leren.
	Werkplekleren	Onderzoeksbijeenkomsten op opleidingsscholen. Participatie in leergemeenschappen op opleidingsscholen. De werkplek vormt de context voor de onderzoeksactiviteiten.
	Individuele begeleiding	Individuele onderzoeksbegeleiding en/of groepsbegeleiding.
	Voertaal	Nederlands
	Literatuur, software en overig materiaal	Van der Donk, C., & Van Lanen, B. (2020). <i>Praktijkonderzoek in de school</i> . Uitgeverij Coutinho. Online leermiddelen op OnderwijsOnline.

Bijlage 1b. Samenvatting leerlijn onderzoekende leraar²

Elementen van de leerlijn onderzoekende leraar AE



Figuur 1. De elementen van de leerlijn onderzoekende leraar.

² Opgesteld door Janneke van der Steen en Marloes Hülsken (commissie onderzoek HAN, AE januari 2017) gebaseerd op de figuur ontworpen door Marieke Peeters en Gerard Boersma om de leerlijn onderzoekende leraar van de HAN Pabo te visualiseren. De omschrijving van onderzoekende houding in figuur 1 komt van Earl en Katz, 2006.

Specificering onderdelen figuur 1

Leerlijn onderzoekende leraar

Elke opleiding geeft samen met andere opleidingen, met het scholenveld en met het Onderzoeksteam kwaliteiten van leraren invulling aan de onderzoeksleerlijn en zorgt er daarbij voor dat in het curriculum voldoende ruimte is voor de ontwikkeling van een onderzoekende houding, van vaardigheden die specifiek voor onderzoek zijn en het ontwikkelen van kennis over onderzoek.

Alle activiteiten die horen bij de leerlijn bevinden zich expliciet op het snijvlak 'onderzoekende leraar'.

Tabel 1. Specificering onderzoekende houding, onderzoeksvaardigheden en kennis over onderzoek

Onderzoekende houding³	<ul style="list-style-type: none">• Nieuwsgierig zijn• Open houding• Kritisch zijn• Willen begrijpen• Bereid zijn tot perspectiefwisseling• Distantie nemen tot routines• Gerichtheid op bronnen• Gerichtheid op zeker weten• Willen delen met anderen
Onderzoeksvaardigheden	<ul style="list-style-type: none">• Onderzoekbare vragen kunnen formuleren• Bronnen en literatuur kunnen zoeken en verzamelen• Problemen kunnen verkennen met behulp van bronnen (literatuur en praktijk).• Systematisch gegevens kunnen verzamelen in de praktijk (over leerlingen, klassen, collega's, lessen etc.) m.b.v. verschillende instrumenten (observaties, interviews, toetsen, sociogrammen etc.).• Gegevens kunnen analyseren (kwalitatief en kwantitatief (beschrijvend)).• Verwijzend kunnen schrijven.• Conclusies kunnen trekken en onderbouwen op basis van eigen en/of andermans onderzoek.• Onderzoeksresultaten (eigen of van anderen) kunnen vertalen naar toepassingen in de praktijk.• Transparant, systematisch en beredeneerd kunnen rapporteren over onderzoek.
Kennis over onderzoek	<ul style="list-style-type: none">• Kennis over wat de kwaliteit van onderzoek bepaalt (validiteit, betrouwbaarheid etc.).• Kennis over wat de bruikbaarheid van onderzoek bepaalt (navolgbaarheid, transfer andere contexten, goede contextbeschrijving etc.).• Kennis over wat de waarde van onderzoek kan zijn• Kennis over wat de valkuilen van het gebruik van onderzoek kunnen zijn.

³ De kenmerken van een onderzoekende houding zijn afkomstig van Bruggink en Harinck (2012) De onderzoekende houding van leraren: wat wordt daaronder verstaan? *Tijdschrift voor lerarenopleiders* (VELON/VELOV) 33 (3) 46-53.

Bijlage 2. Niveaubeschrijvingen leerlijn onderzoek

Niveau / fase	Beoogde leerresultaten op het gebied van onderzoek (uit de niveaubeschrijving AE)
Niveau 1 (pro-pedeuse)	<ul style="list-style-type: none"> • toont interesse in actuele ontwikkelingen in het voortgezet en middelbaar beroeps-onderwijs. • heeft kennis van wat praktijkonderzoek is en hoe het uitgevoerd kan worden. • kan zoeken naar bronnen en deze beoordelen op bruikbaarheid. • heeft kennis van enkele onderzoeksmethoden en kan hiermee experimenteren in de praktijk. • kan systematisch terugblikken op zijn eigen handelen en hier conclusies uit trek-ken.
Niveau 2 (hoofd-fase)	<ul style="list-style-type: none"> • heeft aantoonbare kennis over de laatste ontwikkelingen in het voortgezet en mid-delbaar beroepsonderwijs. • kan onder begeleiding een praktijkvraagstuk onderzoeken en resultaten gebruiken in zijn praktijk. • kan op effectieve wijze zoeken naar bronnen, deze beoordelen op bruikbaarheid en de verkregen bronnen onderling vergelijken en gebruiken. • kan op basis van opgedane inzichten of onderzoeksresultaten zijn eigen handelen in de praktijk verbeteren.
Niveau 3 (eind-fase)	<ul style="list-style-type: none"> • heeft aantoonbare kennis over en inzicht in de laatste ontwikkelingen in het voort-gezet en middelbaar beroepsonderwijs. • kan op een systematische wijze en in dialoog met belanghebbenden een praktijk-onderzoek⁴ uitvoeren waarbij antwoorden verkregen worden op vragen die ont-staan in de eigen onderwijspraktijk en gericht zijn op verbetering van deze praktijk. • kan theorie en praktijk met elkaar verbinden met behulp van vakliteratuur. • kan bewust verschillende perspectieven innemen en hierbij belanghebbenden be-trekken. • kan een systematische werkwijze hanteren waarbij hij/zij uitgaat van een analyse van het vraagstuk, gemotiveerde keuzes voor methoden en technieken maakt bij het verzamelen en analyseren van data en laat zien hoe hij/zij tot analyseresulta-ten en conclusies komt. • kan met het onderzoek praktijknabije kennis opleveren voor zowel hem- of haar-zelf als de opleidingsschool in de vorm van beroepsproducten en zorgdragen voor passende kennisdeling. • beschikt over informatievaardigheden; hij is in staat effectief informatie te zoeken en te vinden, de betrouwbaarheid van deze informatie te beoordelen, diverse infor-matiebronnen te benutten, informatie van diverse bronnen met elkaar te vergelijken en de gevonden informatie te synthetiseren.

⁴ In afwijking op de bekwaamheidseisen hanteren we binnen HAN-AE de definitie 'praktijkonderzoek' i.p.v. praktijkgericht onder-zoek. De definitie is uitgewerkt in Van der Donk en van Lanen (2016) p. 27.

Bijlage 3. Overzicht onderzoekskringen deeltijd 2022-2023

Hieronder volgt het aanbod van onderzoekskringen waaraan deeltijdstudenten kunnen deelnemen.

OPLEIDING: 2^e graads opleiding tot leraar economie DT.

SCENARIO'S DIE WORDEN AANGEBODEN:

- A. Onderzoekskring DT met drie deelproducten: eigen invulling binnen het thema "Vakbeleving bij economie".
- B. Voor studenten die vanuit de examencommissie toegang hebben gekregen tot 'Route B' (o.b.v. WO-getuigschrift of HBO-getuigschrift van na 2010) bestaat de mogelijkheid tot het combineren van de leertaak PT2 met een onderzoeksmatige plustaak. Overleg over de begeleiding en beoordeling met je opleiding.
- C. Individueel traject met een eigen thema.

KORTE INHOUDELIJKE OMSCHRIJVING:

- A. Onderzoek start bij ons als een doe-activiteit. Door te werken met drie kleinere deelonderzoeken leer je hoe je systematisch verbeteringen kunt aanbrengen in jouw eigen onderwijs. Bij het thema "vakbeleving bij economie" leg je in het eerste deelonderzoek focus op het afnemen van een instrument om de vakbeleving van leerlingen in kaart te brengen. Deze kwantitatieve data leiden tot een vervolgvraag waarmee je in deelonderzoek-2 leerlingen gaat interviewen met als doel de eerdere bevindingen te verdiepen en vooruit te blikken naar een verbeteractie in/buiten je economielessen. In deelonderzoek-3 ontwerp je een 'beroepsproduct' dat de vorm heeft van een didactische verbeteractie, op basis van de input uit je eerdere deelonderzoeken én nieuw gezochte en geanalyseerde (vak)didactische literatuur. Je evalueert je beroepsproduct met belanghebbenden in de schoolcontext en je rapporteert daarover en komt tot aanbevelingen. Ook reflecteer je op de ontwikkeling van je onderzoekend vermogen. In de kring is plaats voor maximaal 15 studenten.
- B. Je werkt individueel aan de leertaak bij PT2 en je plustaak. Vanuit OWK is een begeleider op de inhoudelijke leertaak van PT2 beschikbaar, wat betreft de onderzoeksmatige kant wend je je tot een begeleider vanuit de opleiding.
- C. Je werkt individueel, met ondersteuning door een begeleider en mogelijk ondersteund door voorzieningen op een opleidingsschool, in je eigen tempo, aan je eigen onderzoek. Mogelijk worden plenaire startsessies en/of begeleidingssessies ingepland en kennisclips beschikbaar gesteld voor specifieke stappen in het proces.

DAG & TIJDSTIP:

- A. 1x per twee weken op donderdagmiddag van 16.15-18.30 uur.
- B. Op afspraak.
- C. Op afspraak.

INSCHRIJVEN:

- A. Via de inschrijfsite.
- B. Via de inschrijfsite.
- C. Via de inschrijfsite.

CONTACTPERSOON:

- A. Rianne Hogedoorn (rienne.hogedoorn@han.nl)
- B. Rianne Hogedoorn (rienne.hogedoorn@han.nl)
- C. Rianne Hogedoorn (rienne.hogedoorn@han.nl)

TOEGANKELIJK VOOR:

- A. Alle studenten van de 2^e graads lerarenopleiding economie DT, na groen licht vanuit de opleiding.
 - B. Uitsluitend voor studenten van de 2^e graads lerarenopleiding economie DT die vanuit de examencommissie toegang hebben gekregen tot 'Route B' (o.b.v. WO-getuigschrift of HBO-getuigschrift van na 2010).
 - C. Alle studenten van de 2^e graads lerarenopleiding economie DT, na groen licht vanuit de opleiding.
-

OPLEIDING: 2^e graads opleiding tot leraar Engels/Frans/Duits DT.

SCENARIO'S DIE WORDEN AANGEBODEN:

- A. Onderzoekskring DT met drie deelproducten: eigen invulling binnen het thema "Vakbeleving bij Engels, Frans of Duits".
- B. Voor studenten die vanuit de examencommissie toegang hebben gekregen tot 'Route B' (o.b.v. WO-getuigschrift of HBO-getuigschrift van na 2010) bestaat de mogelijkheid tot het combineren van de leertaak Pedagogisch Tact T2 met een onderzoeksmatige plustaak. Overleg over de begeleiding en beoordeling met je opleiding.
- C. Individueel traject met een eigen thema.

KORTE INHOUDELIJKE OMSCHRIJVING:

- A. Onderzoek start bij ons als een doe-activiteit en leidt tot een ontwerp onderzoek. Door te werken met drie kleinere deelonderzoeken leer je hoe je systematisch verbeteringen kunt aanbrengen in jouw eigen onderwijs. In het deelonderzoek 1 oriënteer je je op communicatief talenonderwijs door het schrijven van je eigen onderwijsvisie en het afnemen van een vragenlijst om de vakbeleving van leerlingen uit je onderzoeksklas in kaart te brengen. Je bepaalt waar kansen liggen om je lespraktijk te verbeteren, door het ontwerpen van een beroepsproduct. In deelonderzoek 2, verkent je je praktijkprobleem verder en kom je tot ontwerpeisen door informatie te verzamelen vanuit de literatuur, praktijk en onder leerlingen. Je verantwoordt en ontwerpt een beroepsproduct dat de vorm heeft van een (vak)didactische verbeteractie. In deelonderzoek 3 evalueer je je beroepsproduct met belanghebbenden in de schoolcontext. Je komt tot aanbevelingen over het onderzoek en beroepsproduct. Ook reflecteer je op de ontwikkeling van je onderzoekend vermogen. Je sluit het onderzoek af met een eindpresentatie. In de kring is plaats voor maximaal 15 studenten.
- B. Optie 1: Je werkt individueel aan de leertaak bij Pedagogisch Tact 2 en je plustaak. Vanuit OWK is een begeleider op de inhoudelijke leertaak van PT2 beschikbaar, wat betreft de onderzoeksmatige kant wend je je tot een begeleider vanuit de opleiding.
Optie 2: Je werkt de leertaak Leerganganalyse individueel verder uit. Vanuit vakdidactiek is een begeleider op de inhoudelijk leertaak Leerganganalyse beschikbaar, wat betreft de onderzoeksmatige kant wend je je tot een begeleider vanuit de opleiding.
- C. Je werkt individueel, met ondersteuning door een begeleider en mogelijk ondersteund door voorzieningen op een opleidingsschool, in je eigen tempo, aan je eigen onderzoek. Mogelijk worden plenaire startsessies en/of begeleidingssessies ingepland en kennisclips beschikbaar gesteld voor specifieke stappen in het proces.

DAG & TIJDSTIP:

- A. Wekelijks op donderdagmiddag van 17.00-18.30 uur.
- B. In periode 1 en periode 3 tweewekelijks van 17.00-18.30 uur
- C. Op afspraak.

INSCHRIJVEN:

- A. Via de inschrijfsite.

- B. Via de inschrijfsite.
- C. Via de inschrijfsite.

CONTACTPERSOON:

- A. Margret Holleman, Veerle Loonstra, Twan Geerts
- B. Emy Both
- C. Margret Holleman, Veerle Loonstra, Twan Geerts

TOEGANKELIJK VOOR:

- A. Alle studenten van de 2^e graads lerarenopleiding MVT, na groen licht vanuit de opleiding.
- B. Uitsluitend voor studenten van de 2^e graads lerarenopleiding MVT DT die vanuit de examencommissie toegang hebben gekregen tot 'Route B' (o.b.v. WO-getuigschrift of HBO-getuigschrift van na 2010).
- C. Alle studenten van de 2^e graads lerarenopleiding MVT DT, na groen licht vanuit de opleiding.

OPLEIDING: Natuur- en scheikunde

SCENARIO'S DIE WORDEN AANGEBODEN:

Route A; verkenning, verdieping, verbeteractie. Het resultaat is een artikel.

Route B; de student maakt samen met de begeleider een keuze voor 2 van de 3 onderdelen van route

A. De afsluiting kan een artikel of een verslag zijn.

KORTE INHOUDELIJKE OMSCHRIJVING:

Keuze van het onderwerp is aan de student (dat kan evt. een onderwerp op metaniveau zijn afhankelijk van de ervaring van de student in het onderwijs).

Er wordt een literatuurstudie gedaan.

DAG & TIJDSTIP

Vrijdag 1x per 14 dagen of op afspraak

INSCHRIJVEN:

Bij de start van WPL3 contact opnemen met de begeleider

CONTACTPERSOON: (naam + e-mailadres)

Paul.Doorschot@han.nl

TOEGANKELIJK VOOR:

Deeltijdstudenten nask.

OPLEIDING: 2^e graads opleiding tot leraar Nederlands, deeltijd

SCENARIO'S DIE WORDEN AANGEBODEN:

- A. Onderzoekskring DT met drie deelproducten: eigen invulling binnen het thema van de gekozen onderzoekskring. .
- B. Onderzoekskring Route B, voor studenten die vanuit de examencommissie toegang hebben gekregen tot 'Route B' (o.b.v. WO-getuigschrift of HBO-getuigschrift van na 2010)

KORTE INHOUDELIJKE OMSCHRIJVING:

- A. Onderzoek start bij ons als een doe-activiteit. Door te werken met drie kleinere deelonderzoeken leer je hoe je systematisch verbeteringen kunt aanbrengen in jouw eigen onderwijs. Bij het gekozen thema leg je in het eerste deelonderzoek focus op het afnemen van een instrument om kwantitatieve gegevens te verzamelen bij leerlingen en/of docenten. Deze kwantitatieve data leiden tot een vervolgvraag waarmee je in deelonderzoek 2 kwalitatieve gegevens

gaat verzamelen, bijvoorbeeld door leerlingen te gaan interviewen en daarnaast een literatuurstudie uit te voeren. Het doel daarbij is de eerdere bevindingen te verdiepen en vooruit te blikken naar een verbeteractie in/buiten je lessen. In deelonderzoek 3 ontwerp je een 'beroepsproduct' dat de vorm heeft van een didactische verbeteractie, op basis van de input uit je eerdere deelonderzoeken én nieuw gezochte en geanalyseerde (vak)didactische literatuur. Je evalueert je beroepsproduct met belanghebbenden in de schoolcontext en je rapporteert daarover en komt tot aanbevelingen. In de kring is plaats voor maximaal 15 studenten.

- B. Je werkt aan de verkorte onderzoeksopdracht 'Route B' met medestudenten en onder leiding van een onderzoeksbegeleider. Je kunt kiezen uit een van de plustaken bij Nederlands (didactiek taalvaardigheid, didactiek taalbeschouwing of onderzoek leergang) of onderwijskunde (pedagogische tact 2), of een eigen onderwerp. Door middel van plenaire instructie, docent- en peerfeedback werk je je onderzoeksopdracht uit. Na deze kring kun je de opdracht zelfstandig afronden met hulp van individuele onderzoeksbegeleiding.

DAG & TIJDSTIP

- A. 1x per twee weken op donderdag. Twee startmomenten: september (periode 1 t/m 3) en februari (periode 3, 4 en 1).
- B. 1x per week op donderdag, periode 1 of periode 3.

INSCHRIJVEN:

Via de inschrijfsite.

CONTACTPERSOON: (naam + e-mailadres)

Marieke Smit (m.smit@han.nl)

TOEGANKELIJK VOOR: (bijv. deeltijdstudenten wiskunde)

- A. Alle studenten van de 2^e graads lerarenopleiding Nederlands DT, na groen licht vanuit de opleiding.
- B. Uitsluitend voor studenten van de 2^e graads lerarenopleiding Nederlands DT die vanuit de examencommissie toegang hebben gekregen tot 'Route B' (o.b.v. WO-getuigschrift of HBO-getuigschrift van na 2010).
-

OPLEIDING: Tweedegraads lerarenopleiding wiskunde DT

SCENARIO'S DIE WORDEN AANGEBODEN:

1. Onderzoekskring waarin je werkt aan een groot onderzoek (scenario 1 of 3).
2. Onderzoekskring met drie deelproducten (scenario 4)

KORTE INHOUDELIJKE OMSCHRIJVING:

Een onderzoekende wiskundeleraar heeft een onderzoekende houding en beschikt over onderzoeksvaardigheden, die hem of haar in staat stellen om goed wiskundeonderwijs te ontwerpen en te organiseren voor alle leerlingen. Daarnaast wordt van een wiskundeleraar verwacht dat hij zich verdiept in nieuwe ontwikkelingen en het toepassen ervan. Het onderwerp van onderzoek is bij voorkeur vakdidactisch maar hoeft dat niet per se te zijn.

Voorbeelden van onderwerpen:

- 6Emodel: dit is het instructiemodel van Windels voor zelfontdekkend wiskundeonderwijs met sterke docentsturing;
- Wiskundige denkactiviteiten
- Probleemoplossen binnen de leerlijn algebra in klas 1
- Bevorderen van wiskundig begrip en inzicht
- Formatief toetsen in de wiskundeles
- Wiskundige attitude bevorderen

- Taalzwakke leerlingen in de wiskundeles

DAG & TIJDSTIP

Vier keer per periode op maandag.

INSCHRIJVEN:

Ruim voor de start van de kring krijgen studenten een mail. Daarna kunnen zij zich inschrijven bij de contactpersoon

CONTACTPERSOON: (naam + e-mailadres)

Jos Slapak (Jos.Slapak@han.nl)

TOEGANKELIJK VOOR:

Deeltijdstudenten wiskunde

Hieronder volgt het overzicht van generieke onderzoekskringen die toegankelijk zijn voor alle studenten (voltijd en deeltijd) van de tweedegraads lerarenopleiding. Deze kringen worden aangeboden op de vrijdag.

GENERIEKE ONDERZOEKSKRING 'DE ONDERZOEKENDE LERAAR'

Begeleid door: AOS Wijzer in Onderwijs-(zie bijlage 4 voor overzicht van betrokken scholen) / Onderzoeksteam kwaliteiten van leraren

SCENARIO'S DIE WORDEN AANGEBODEN: Scenario 2

KORTE INHOUDELIJKE OMSCHRIJVING: In deze onderzoekskring staat je handelen in de eigen klas centraal. Je start vanuit een eigen vraag dit ontstaan is tijdens je stage(s) bijvoorbeeld passend bij wat je moeilijk vindt of waar je graag meer over zou willen leren. Vervolgens voer je twee kleine verkennende onderzoekscycli uit gericht op het beter leren kennen van je startsituatie en de behoeften die daar liggen. Op basis van de uitkomsten uit deze verkenning ontwerp je een kleine verbeteractie die je monitort en/of evalueert in de derde onderzoekscyclus.

Kenmerken van de kring zijn:

- Snel aan de slag in je eigen klas/school
- Literatuur 'just in time'
- Ruimte om te leren van fouten
- Afsluiten met een artikel
- Peerfeedback

De studenten komen op de geplande data 11 keer bij elkaar in de onderzoekskring (gemiddeld één keer in de twee weken). De bijeenkomsten duren 2,5 uur. Tijdens de bijeenkomsten krijgen de studenten input en doen ze ervaringen op met kleine onderzoeksactiviteiten. Daarnaast is er ruimte voor feedback van elkaar en van de begeleiders. De rest van de tijd werken ze verder aan hun onderzoek.

CONTACTPERSONEN: Katrijn Opstoel (katrijn.opstoel@han.nl)

TOEGANKELIJK VOOR: Alle studenten die hun eindstage lopen op het moment van starten en hun eigen stagepraktijk en klas centraal willen zetten in hun onderzoek. Maar in ieder geval ingericht voor studenten die stagelopen op één van de scholen van AOS Wijzer in Onderwijs (zie bijlage 4). Aanmelden bij Katrijn Opstoel, zo snel mogelijk maar uiterlijk 2 september 2022. Er is maar een beperkt aantal plaatsen beschikbaar dus als je in deze onderzoekskring wil ervaren hoe je door middel van klein onderzoek in je praktijk kan (blijven) leren wacht dan niet te lang met je aanmelding.

GENERIEKE ONDERZOEKSKRING 'LEREN LEREN'

SCENARIO'S DIE WORDEN AANGEBODEN:

Scenario 3

KORTE INHOUDELIJKE OMSCHRIJVING:

Vind je het interessant hoe mensen leren en denken over leren? Of wil je wat doen aan de kansengelijkheid in het onderwijs? Uit eerder onderzoek blijkt dat de meeste opbrengst te behalen is wanneer er gedifferentieerd wordt in leerstrategieën. Dit kan door leerlingen meer autonomie en structuur te geven. Je kunt je ook richten op de rol als coach (als je bijvoorbeeld op een vernieuwingschool of in het mbo stage loopt of wanneer je in je rol als didacticus of afsluiter meer aandacht wil voor het leerproces) Lijkt een van deze subthema's je wat, dan is onderzoek doen binnen deze onderzoekskring interessant voor je. In de kring worden ook mogelijke onderzoeksvragen geboden die op dat moment leven in de praktijk. Scholen zijn steeds meer bezig met dit thema dat in onderstaand schema nog in mogelijke subthema's is verdeeld.



In een teams leeromgeving is al veel literatuur verzameld en zijn de onderzoeksverslagen van afgelopen vijf jaar te vinden. Deze kring staat open voor alle studenten, voltijd en deeltijd. Deelname in deze kring van max. 8 personen kan alleen als je op vrijdag van 13.30u tot 16.00u op de Han kunt zijn.

CONTACTPERSONEN:

Natasja Choinowski (Natasja.Choinowski@han.nl)

TOEGANKELIJK VOOR:

Toegankelijk voor alle studenten die hun eindstage lopen op het moment van starten. Aanmelden bij Natasja Choinowski zo snel mogelijk maar uiterlijk 2 september 2022. Mail een korte motivatie als je mee wilt doen aan deze onderzoekskring. Er zijn een beperkt aantal plaatsen beschikbaar.

GENERIEKE ONDERZOEKSKRING 'MENS EN MAATSCHAPPIJ'

SCENARIO'S DIE WORDEN AANGEBODEN:

3 en 4

KORTE INHOUDELIJKE OMSCHRIJVING:

Vanuit het lectoraat vakdidactische samenwerking binnen de gamma-vakken is er een werkgroep die een model ontwikkelt over de vakdidactiek van het leergebied Mens en Maatschappij. Binnen de onderzoekskring kun je kwalitatief of kwantitatief doorgaan met dit model. Kwalitatief: onderzoek doen naar communicatie, toetsing of de randvoorwaarden van vakoverstijgende didactiek (bijvoorbeeld: welke doelen kun je bereiken?) Kwantitatief kun je onderzoek doen naar het aantal scholen dat het leergebied op het rooster heeft staan. Welk type scholen zijn dit? Staan ze vooral in krimpregio's? Hebben deze scholen andere visies?

We bouwen voort op het werk van de eerste groep, met veel ruimte om je eigen praktijk te onderzoeken. Ervaring als docent blijkt een grote rol te spelen in de wens om vakoverstijgend te werken en de doelgroep van docenten ook. Daar kunnen we mooi mee voort en Hanneke Tuithof, lector van de gammadidactiek heeft aangegeven onze onderzoeksgroep wederom te willen ondersteunen met praktijkbezoeken en vragenuurtjes.

CONTACTPERSONEN:

Roeland van Westerop (roeland.vanwesterop@han.nl)

TOEGANKELIJK VOOR:

Studenten aardrijkskunde, geschiedenis en economie en andere opleidingen.

Aanmelden bij Roeland van Westerop. Mail een korte motivatie als je mee wilt doen aan deze onderzoekskring. Het is een TGL-brede onderzoekskring. Aanmelden zo snel mogelijk maar uiterlijk 2 september 2022. Er zijn een beperkt aantal plaatsen beschikbaar.

GENERIEKE ONDERZOEKSKRING 'MUSEUM BRONBEEK'

SCENARIO'S DIE WORDEN AANGEBODEN:

Scenario 1 t/m 4 mogelijk

KORTE INHOUDELIJKE OMSCHRIJVING:

Studenten werken aan verschillende onderwerpen die te maken hebben met de koloniale geschiedenis van voormalig Nederland-Indië. Doel is een bijdrage te leveren aan de eigen lespraktijk door middel van het ontwikkelen van lesmateriaal gericht op de collecties van museum Bronbeek. Je ontwikkelt materiaal voor de nieuwe vaste tentoonstelling van museum Bronbeek of levert een bijdrage aan een tentoonstelling in museum Bronbeek over de 4-5 mei viering en Indonesië, of je ontwikkelt lesmateriaal voor een wandeling in de tuin en /of omgeving van Bronbeek die interessant is voor bezoekende groepen leerlingen uit het (V)MBO.

CONTACTPERSONEN:

Sylvia Tieben S.tieben@han.nl (Lerarenopleiding Geschiedenis), Judith Reindersma (Museum Bronbeek)

TOEGANKELIJK VOOR:

Studenten Geschiedenis, studenten Nederlands, studenten Aardrijkskunde. Mail een korte motivatie als je mee wilt doen aan deze onderzoekskring. Het is een TGL-brede onderzoekskring. Er zijn een beperkt aantal plaatsen beschikbaar. Aanmelden zo snel mogelijk maar uiterlijk 2 september 2022.

GENERIEKE ONDERZOEKSKRING: DUURZAAM ONTWERPONDERWIJS IN CO-CREATIE

OPLEIDING/OPLEIDINGSSCHOOL:

AOS-ON (academische opleidingsschool Oost Nederland)

SCENARIO'S DIE WORDEN AANGEBODEN:

Scenario 1/3

KORTE INHOUDELIJKE OMSCHRIJVING:

De studenten voeren een (vakdidactisch) ontwerponderzoek uit. Het onderzoekstraject bestaat uit drie deelonderzoeken, die in de onderzoeksbijeenkomsten worden begeleid en waaraan deadlines verbonden zijn. In deelonderzoek 1 voeren de studenten een contextanalyse uit en bepalen ze hun praktijkprobleem en onderzoeksdoel. Op basis van de gevonden praktijkproblemen worden mogelijk overlappende of aanvullende onderzoeksvragen gevormd waardoor er een basis is voor co-creatie. In deelonderzoek 2 onderzoeken de studenten aan welke ontwerpeisen het ontwerp moet voldoen en maken ze hun ontwerp zoveel mogelijk in samenwerking. In het laatste deelonderzoek testen de studenten hun ontwerp in de praktijk.

CONTACTPERSONEN:

Hans Vester en Lisanne Klein Gunnewiek

(h.vester@bc-enschede.nl , Lisanne.KleinGunnewiek@han.nl)

TOEGANKELIJK VOOR:

Alle studenten die stagelopen op één van de scholen van AOS-ON: Bonhoeffer College (Enschede), Het Assink lyceum, Het Erasmus (Almelo), Carmel College Salland, Twents Carmel College

GENERIEKE ONDERZOEKSKRING *BEROEPSPRODUCTEN VOOR HET MBO*

OPLEIDING/OPLEIDINGSSCHOOL:

Opleidingsoverstijgend voor studenten die stage lopen op een MBO.

SCENARIO'S DIE WORDEN AANGEBODEN:

KORTE INHOUDELIJKE OMSCHRIJVING:

In onze onderzoekskring willen we de context van het mbo vanaf het begin verbinden met het onderzoek. Door samen te komen met studenten die allemaal stage lopen in een mbo, kunnen we de specifieke context van het beroepsgerichte onderwijs betrekken bij de verschillende fasen van het onderzoek. Het doel is dat we onderzoeken welke beroepsproducten er nodig zijn en hoe we deze onderzoeksmatig kunnen ontwerpen/ maken.

We kijken naar ontwikkelingen in de stagecontext om te komen tot onderzoeksvragen die relevant zijn zowel voor de student als voor de school. We onderzoeken welke deelvragen nodig zijn, welke onderzoeksactiviteiten daarbij horen en hoe die het beste gepresenteerd kunnen worden. Begeleiders van de school en van de HAN houden vanaf het begin onderling contact om jullie als studenten goed te kunnen begeleiden.

De opbrengst *het beroepsproduct* staat centraal; de totstandkoming zal terug te vinden zijn in een verantwoordingsverslag. Kennisdeling van zowel deelproducten als van verschillende fasen kan ook mondeling gebeuren in pitches of presentaties.

CONTACTPERSONEN:

Mireille van der Elst (HAN) Mireille.vanderElst@han.nl en onderzoekskoördinatoren van ROC Nijmegen, Rijn IJssel en Graafschap College.

TOEGANKELIJK VOOR: studenten van de TGLO die hun eindstage lopen in het mbo.
Bijeenkomsten op vrijdagochtend waar instructie gegeven wordt over het doen van onderzoek en intervisie plaats vindt om elkaar te ondersteunen in het proces.

Bijlage 4. Overzicht opleidingsscholen (OS)

HAN-AE leidt haar studenten voor een groot deel samen met scholen in het vo en mbo op. We noemen dat Samen Opleiden. Dit is vormgegeven in de volgende partnerschappen:

- (Academische) Opleidingsscholen:
 - Wijzer in Onderwijs
 - Oost Nederland
 - Noord-Limburg
 - Noordoost Brabant
 - Passie voor Leren
 - Quadraam
 - Achterhoek (ROC Rijn IJssel en Graafschap College)
 - ONMBO (ROC Nijmegen)
- Aspirant-opleidingsscholen:
 - In*oost
 - Alium
 - Zutphen e.o.

Op de opleidingsscholen voeren HAN-AE en de scholen samen een groot deel van het curriculum van de opleiding uit. Begeleiding en beoordeling van De onderzoekende leraar vindt in gezamenlijkheid plaats. Hieronder volgt een korte omschrijving van de verschillende (aspirant) opleidingsscholen waarmee we samenwerken.

1. Opleidingsschool Wijzer in Onderwijs

In de Academische opleidingsschool (OS) Wijzer in Onderwijs werken acht scholen voor voortgezet onderwijs met Radboud docenten academie en HAN-AE samen aan het opleiden van docenten. De betrokken scholen zijn het Citadel College, het Dominicus College, het Maaswaal College, het Mondial College, het Pax Christi College, de SSgN, het Stedelijk Gymnasium Nijmegen en het Notre Dame des Anges. Als LIO ben je werkzaam op één van deze scholen en word je bij het doen van je onderzoek ook begeleid en beoordeeld door een onderzoeksbegeleider op de school. Tijdens de kennismaking op je stageschool wordt duidelijk wie je onderzoeksbegeleider op school zal zijn. Aan het einde van het schooljaar presenteren alle lio-studenten hun onderzoek tijdens de Kenniscarrousel van Wijzer in Onderwijs waarbij collega's uit alle scholen van Wijzer in Onderwijs aanwezig zullen zijn.

Als academische opleidingsschool organiseren we samen met AE ook een generieke onderzoekskring 'de onderzoekende leraar' (zie overzicht onderzoekskringen) die plaats heeft op de vrijdagmiddag op de HAN. Onze onderzoeksbegeleiders verzorgen samen met collega's van de HAN deze bijeenkomsten. Wij willen je in deze kring laten ervaren op welke manier onderzoekend werken meerwaarde kan hebben in je dagelijks werk in een school en hoe het je onderwijs en eigen leerproces tijdens de stage kan versterken. In eerdere jaren hebben wij en onze studenten hier goede ervaringen mee opgedaan. Studenten waarderen met name het werken in een groep, de intensieve begeleiding en het werken met kleinere onderzoekscycli dichtbij de dagelijkse praktijk in de klas. Vanuit deze ervaringen nodigen we dan ook alle LIO's in onze scholen van harte uit om voor deze onderzoekskring te kiezen.

2. Opleidingsschool Oost Nederland (OS-ON)

Het Bonhoeffer College (Enschede), het Assink Lyceum (Haaksbergen e.o.), Het Erasmus (Almelo) en het Twents Carmel College (Oldenzaal e.o.) vormen samen met AE-HAN, Windesheim, de Radboud Docenten Academie en ELAN (UT) de Opleidingsschool Oost Nederland. Als lio wordt je begeleid door de onderzoekskoördinator op de eigen school. Verder zijn er een zevental centrale bijeenkomsten op één van de scholen, waar alle studenten, ook die van andere instituten, begeleid worden bij hun afstudeeronderzoek. Het coördinatorenoverleg staat borg voor een goede afstemming tussen de begeleiders en het instituut.

Alle lio's zijn op woensdagmiddag vrij geroosterd. Alle woensdagmiddagen zonder centrale bijeenkomsten zijn werkmiddagen, waarin op de eigen school, of samen met studenten van een of meer andere scholen gewerkt wordt aan het onderzoek. OS-ON zet sterk in op persoonlijke begeleiding en op leren van elkaar. De centrale bijeenkomsten zijn zo gepland dat ze de belangrijkste fasen in de onderzoekscyclus ondersteunen. Op basis van de onderzoeksagenda van OS-ON is er een ruime keuze aan onderzoeksthema's beschikbaar. De onderzoekende leraar wordt afgesloten met een presentatie tijdens de presentatiemiddag van OS-ON in juni.

3. Opleidingsschool Noord-Limburg

Binnen Opleidingsschool Noord-Limburg zijn het Valuascollege, College den Hulster, Blariacumcollege, Raayland College, Dendron College, Bouwens van der Boijecollege samen met de Radboud Docenten-academie en HAN-AE verantwoordelijk voor het opleiden van eerste- en tweedegraads docenten. Partners binnen Opleidingsschool Noord-Limburg (OSNL) werken in een euregionaal georiënteerde regio samen vanuit een gedeelde visie op en gezamenlijke verantwoordelijkheid voor het opleiden, begeleiden en beoordelen, en professionaliseren van (aanstaande) leraren. De lerende, het opleidingsinstituut en de school samen 'maken' het proces van Samen Opleiden tot een succes. Het partnerschap wordt daarbij gezien als een netwerkorganisatie in ontwikkeling.

Vanuit het adagium dat 'het samengaan der delen meer oplevert dan de som der delen' realiseren we zo binnen Opleidingsschool Noord-Limburg een klimaat waarbinnen elke lerende zich 'op maat' kan ontwikkelen zowel binnen een specifieke partner als binnen de opleidingsschool als geheel. Met het breedste mogelijke onderwijsaanbod als fundament is OSNL onderscheidend als verbindende ontmoetingsplaats voor lerenden op alle niveaus waarbij, naast ontwikkeling op professioneel vlak, ook nadrukkelijk aandacht is voor persoonlijke ontwikkeling.

4. Opleidingsschool Noordoost Brabant

In OS Noordoost-Brabant werken negen scholen voor voortgezet onderwijs intensief samen met zes verschillende opleidingspartners. De scholen vallen allemaal onder het bestuur van Ons Middelbaar Onderwijs (OMO). Overal wordt er voor de leerlingen hard gewerkt aan goed onderwijs en onderwijsinnovaties. Er valt voor iedere collega in opleiding dus veel te leren. Door middel van themabijeenkomsten, verschillende vormen van intervisie en collegiaal leren en door praktijkonderzoek wordt dat wat in de praktijk van de scholen gaande is verbonden met jouw eigen leertraject. Het leren van en met elkaar is daarbij een belangrijk uitgangspunt. In de Opleidingsschool Noordoost-Brabant word je begeleid door experts op gebied van opleiden en van onderzoek.

Het Netwerk van opleidingsschool Noordoost-Brabant bestaat uit de volgende scholen: Eckart College en Nuenens College, Elzendaalcollege, Fioretti College, Maasland College, Metameer, Merlet College, Scholengroep Helmond en Zwijsen College. Deze scholen bestrijken het hele vo-velde van praktijkonderwijs tot en met gymnasium. HAN-AE, Radboud Docenten Academie, Eindhoven School of Education, Fontys Lerarenopleidingen Tilburg Fontys Sporthogeschool, Universitaire Lerarenopleiding Tilburg zijn de opleidingsinstituten waarmee wordt samengewerkt.

5. Opleidingsschool Passie voor Leren

Scholen die bij de AOS Passie voor Leren zijn aangesloten zijn Het Canisius College, het Kandinsky College, Het Rijks, de N.S.G, Pontem en het Udens College. In het schooljaar 2019-2020 wordt ook een samenwerking gestart met het Montessori College (Nijmegen/Groesbeek) en het Karel de Grote College. Als lio ben je werkzaam op één van deze scholen. Tijdens het proces van het doen van je onderzoek word je, behalve door je begeleider op de HAN, ook begeleid door een onderzoeksbegeleider op de school. Daarnaast neem je deel aan een vijftal workshops Onderzoek, onder de begeleiding van ervaren onderzoekcoördinatoren van de scholen. De workshops sluiten aan bij de fase van jouw onderzoek; Thema's zijn 'Oriëntatie op het onderzoeksthema', 'Onderzoeksvraag en plan', 'Dataverzameling', 'Onderzoeksverslag' en 'Presentatie en implementatie'.

In de workshops word je gevraagd de stand van zaken van jouw onderzoek te presenteren. Door middel van peerfeedback en intervisie ontvang en geef je feedback en input op elkaars werk. Jouw eigen onderzoek en leervraag staan hierbij centraal. De locatie is afhankelijk van de school waar je stage loopt in Nijmegen of Uden. Hierover word je geïnformeerd door jouw onderzoeksbegeleider op de school. Op de eigen stageschool vinden in mei/juni presentaties van de onderzoeken plaats.

6. Opleidingsschool Quadraam

Binnen Quadraam krijg je als lio aan het begin van het jaar meteen een onderzoeksbegeleider op jouw school toegewezen. Deze begeleidt en helpt je daar waar nodig is om je onderzoek binnen een jaar goed te kunnen afronden. We starten het jaar met een gezamenlijke kick-off bijeenkomst waar duidelijk wordt wat wij van jou verwachten en wat je van ons kan verwachten. In de loop van het jaar zijn er workshops en/of critical friend bijeenkomsten om je inhoudelijk te begeleiden en we sluiten af met een 'Proeve(n) van onderzoek' waarbij je je onderzoek presenteert. Daarnaast maak je een korte tutorial (filmpje van hoofdpunten) van je onderzoek dat je als link weer kunt gebruiken in bijvoorbeeld een sollicitatiebrief. Het onderzoeksprogramma van Quadraam is te vinden op de site van Bureau Extern. De scholen die bij Quadraam horen zijn: Het Westeraam Elst, Elst Lyceum, Olympus College,

Lorentz Lyceum, Maarten van Rossem, Beekdal Lyceum, VMBO 't Venster, Stedelijk Gymnasium Arnhem, Montessori College Arnhem, Candea College en Liemers College.

7. Opleidingsschool Achterhoek (ROC Rijn IJssel en Graafschap College)

Het partnerschap van de Opleidingsschool MBO Arnhem & Achterhoek leidt in gezamenlijkheid leraren op en maakt gebruik van de grote diversiteit aan leerplekken voor de docent.

A&A leidt leraren op aansluitend op de bekwaamheidseisen voor docenten in opleiding. Binnen deze opleidingsschool wordt extra aandacht besteed aan het specifieke van het werken in het MBO.

De volgende vier pijlers staan centraal binnen onze opleidingsschool: Opleiden in diversiteit, zelfregulatie, verbinding van theorie aan de praktijk en de onderzoekende houding.

8. Opleidingsschool ONMBO (ROC Nijmegen)

Spelen met de stof en het bedenken van nieuwe werkvormen. Een band opbouwen met studenten en oprecht in hen geïnteresseerd zijn. De lessen afstemmen op de beroepspraktijk waarvoor de mbo-student wordt opgeleid. Het zijn stuk voor stuk kwaliteiten die onmisbaar zijn bij een mbo-docent.

Lesgeven op een mbo is dan ook een vak apart. Het vraagt om een activerende beroepsgerichte didactiek, die studenten klaarstoomt voor de beroepspraktijk. Binnen de Opleidingsschool Nijmegen mbo (ONmbo) bereiden ROC Nijmegen en de HAN jou samen voor op dit dynamische vak.

ONmbo richt zich daarbij niet alleen op leraren in opleiding, maar begeleidt ook startende en zittende docenten op het ROC. Je bent immers als docent niet uitgeleerd zodra je een diploma op zak hebt. Of het nu gaat om de kwaliteit van het onderwijs, of om beroepsmatige en maatschappelijke ontwikkelingen: als leraar in het mbo blijf je een leven lang leren!

9. Aspirant-opleidingsschool In*oost

IN*oost is een toekomstgerichte opleidingsschool waarin studenten, docenten en opleiders van en met elkaar leren. In*Oost bestaat uit het: Almende College, Gerrit Komrij College, Ulenhofcollege, Metz College, Ludger College, CSG Schaersvoorde en Rietveld Lyceum.

Als opleidingsschool stellen we het leren van de leerling centraal, omdat we willen dat je je ontwikkelt tot docent van de toekomst: iemand die leerlingen een veilige, stimulerende omgeving biedt en voor hen een optimaal leer- en leefklimaat creëert. Als docent van de toekomst moet je het nodige in huis hebben. Heel belangrijk is dat je iemand bent met onderzoekend vermogen. Dat betekent allereerst dat je steeds kritisch kijkt naar je eigen handelen; dit noemen we een onderzoekende houding. Zo zie waar je je als docent kunt verbeteren. Onderzoekend vermogen houdt tevens in dat je onderzoekend handelt, bijvoorbeeld door samen met collega's verschillende onderwijsaanpakken te analyseren. Of je nu student bent, startende docent of ervaren docent: bij IN*oost ontwikkel je samen lerend je onderzoekend vermogen.

Als docent van de toekomst heb je ook andere kwaliteiten. Zo ben je creatief en innovatief: je denkt in kansen en oplossingen en durft nieuwe wegen in te slaan. Uiteraard beschik je ook over voldoende kennis van jouw vak. Bovendien ben je een breed ontwikkelde persoonlijkheid, die verschillende rollen kan vervullen, zoals vakdidacticus, coach en mentor.

Bij IN*oost ga je al deze aspecten ontwikkelen. We creëren hiervoor een doorlopende leerlijn, zodat elke collega – student, startend docent en ervaren docent – kan blijven groeien in het leraarsvak. Onze professionele cultuur stimuleert je om hierbij je eigen groeipad te vinden. Want net zoals elke leerling anders is, ben jij dat ook. De waarden van waaruit we werken, staan borg voor een warme en uitdagende leer- en werkomgeving.

10. Aspirant-opleidingsschool Alium

Binnen aspirant-opleidingsschool Alium willen we een brug slaan tussen theorie en leren op de opleidingsinstituten en het leren binnen de diverse onderwijspraktijken op de scholen. We verbinden theorie en praktijk en scheppen betekenisvolle leersituaties voor studenten. Gezamenlijk leiden we zo de docenten van de toekomst op. De uitgangspunten binnen ons opleidingsprogramma zijn:

- Leren in de brede onderwijsketen
- Regie leren nemen op eigen leren
- Ontwikkelen van een onderzoekende houding

Binnen Alium willen wij, de Scholengroep Over- en Midden-Betuwe, Arentheem College, de HAN en de Radbouddocentenacademie, in gezamenlijkheid studenten opleiden tot het beroep van leraar.

Het beroep van leraar is een dynamisch beroep binnen een veranderende maatschappij. Ons onderwijs verandert mee passend bij onze ambitie om leerlingen uitdagend en toekomstbestendig onderwijs te bieden. Werken binnen een van de scholen van Alium vraagt van leraren dat zij in staat zijn zich blijvend te ontwikkelen.

(Aspirant) Opleidingsschool Alium bestaat uit de vijf scholen van Scholengroep Over- en Midden-Betuwe (OBC Bommel, OBC Elst, OBC Huissen, HPC Zetten en Dr. Lammerts van Bueren) en de drie scholen van de Arentheem Scholengroep (Leerpark Arnhem, Thomas a Kempis College en Titus Brandsma College).

11. Aspirant-opleidingsschool Zutphen

Binnen Aspirant Opleidingsschool Zutphen zijn het Isendoorn College, het Stedelijk, het Baudartius College, het Kompaan College, de Vrijeschool Zutphen VO en het Eligant Lyceum samen met de Radboud Docenten-academie en HAN-AE verantwoordelijk voor het opleiden van eerste- en tweede-graads docenten. Dit houdt in dat wij als scholen en instituten gezamenlijk zorg dragen voor het opleidingstraject tot startbekwame docenten op HBO en WO-niveau.

Dit doen we samen om de unieke context van onze scholen in te zetten voor dit leertraject en een optimale aansluiting te realiseren tussen het leren op de instituten en in de scholen. Binnen de rijke en diverse leeromgeving van Aspirant Opleidingsschool Zutphen heb jij, als leraar in opleiding, voldoende mogelijkheden je te ontwikkelen tot een innovatieve, creatieve en ondernemende docent. Hierbij vinden wij het belangrijk dat je onderzoekend vermogen ontwikkelt om tot effectieve oplossingen voor vraagstukken uit je eigen en daarmee Zutphense onderwijspraktijk te komen.

Het onderwijsonderzoek dat je in onze opleidingsschool doet wordt daarom zoveel mogelijk gekoppeld aan de drie Zutphense thema's *innovatief omgevingsgericht leren, creatief denken en handelen in het onderwijs* en *ondernemendheid*. Aspirant Opleidingsschool Zutphen biedt je een veilige leeromgeving waarbinnen ruimte is voor experiment en vernieuwing, en het (verder) ontwikkelen van je identiteit als professional. Samen leiden we je op tot de docent van morgen.

Bijlage 5. Feedforwardinstrumenten (optioneel)

FEEDFORWARDINSTRUMENT 1: VOORSTEL PRAKTIJKONDERZOEK

Dit feedforwardinstrument kan gebruikt worden als hulpmiddel om De onderzoekende leraar te begeleiden. In een beginfase van het onderzoeksproces kan het behulpzaam zijn om op onderstaande punten feedforward te geven aan de hand van een door een student ingeleverd of gepresenteerd product.

Richtlijn omvang voorstel: ongeveer 1000 woorden

Naam student:

Studierichting (vak + vt/dt):

Studentnummer:

Namen begeleiders:

Datum waarop het voorstel is ingeleverd/gepresenteerd:

criterium	Beschrijving	Feedforward
Algemene feedforward criteria		
Beroepsethische gedragscodes voor praktijkonderzoek	De student gaat zorgvuldig om met personen en persoonlijke gegevens.	
Taaleisen	HBO-eindniveau: de student toont aan dat hij/zij een heldere schrijfstijl, correcte spelling en zinsbouw kan hantieren. Zie voor de taaleisen bijlage 8 van de studiewijzer De onderzoekende leraar.	
Bronvermeldingen	De wijze waarop verwezen wordt naar bronnen (in tekst en literatuurlijst) is volgens APA.	
Betrokkenheid vanuit de praktijk	Belanghebbenden uit de praktijk zijn betrokken bij het praktijkonderzoek.	
Inhoudelijke criteria		
Onderzoekscontext, praktijkvraagstuk, voorlopig onderzoeksdoel en voorlopige onderzoeksvraag	De onderzoekscontext en het praktijkvraagstuk zijn navolgbaar beschreven/gepresenteerd. Het voorlopige onderzoeksdoel en de voorlopige onderzoeksvra(a)g(en) zijn navolgbaar, samenhangend en eenduidig verwoord.	

Verkenning type beroepsproduct(en)	Het wordt duidelijk welk type of welke typen beroepsproducten passen bij het praktijkvraagstuk	
Voorlopige beschrijving van te gebruiken bronnen uit praktijk en theorie	Centrale begrippen worden waar al mogelijk gedefinieerd met behulp van theorie. Er is een voorlopige bronnenlijst.	
Ruimte voor overige feedforward/opmerkingen:		

FEEDFORWARDINSTRUMENT: 2 PLAN PRAKTIJKONDERZOEK

Dit feedforwardinstrument kan gebruikt worden als hulpmiddel om De onderzoekende leraar te begeleiden. Tijdens het onderzoeksproces kan het behulpzaam zijn om op onderstaande punten feedforward te geven aan de hand van een door een student ingeleverd of gepresenteerd tussen product/plan.

Richtlijn omvang plan: ongeveer 2000 woorden

Naam student:

Studierichting (vak + vt/dt):

Studentnummer:

Namen begeleiders:

Datum waarop het plan is ingeleverd/gepresenteerd:

criterium	Beschrijving	Feedforward
Algemene feedforward criteria		
Beroepsethische gedragscodes voor praktijkonderzoek	De student gaat zorgvuldig om met personen en persoonlijke gegevens.	
Taaleisen	HBO-eindniveau: de student toont aan dat hij/zij een heldere schrijfstijl, correcte spelling en zinsbouw kan hanteren. Zie voor de taaleisen bijlage 8 van de studiewijzer De onderzoekende leraar.	
Bronvermeldingen	De wijze waarop verwezen wordt naar bronnen (in tekst en literatuurlijst) is volgens APA-.	
Betrokkenheid vanuit de praktijk	Belanghebbenden uit de praktijk zijn betrokken bij het praktijkonderzoek.	
Inhoudelijke criteria		
Beschrijving onderzoekscontext, praktijkvraagstuk, onderzoeksdoel en onderzoeksvraag	<ul style="list-style-type: none"> De onderzoekscontext en het praktijkvraagstuk zijn navolgbaar beschreven. Het onderzoeksdoel en de voorlopige onderzoeksvra(a)g(en) zijn navolgbaar, samenhangend en eenduidig beschreven en beargumenteerd.	
Verantwoording type beroepsproduct(en)	<ul style="list-style-type: none"> In dit plan wordt beschreven welk type of welke typen beroepsproducten gebruikt worden/ontworpen worden om een antwoord te geven op het praktijkvraagstuk Voorgestelde vorm, inhoud en functionaliteit van het beroepsproduct zijn passend bij het praktijkvraagstuk	

<p>Beschrijving en onderbouwing praktijkvraagstuk vanuit theorie en praktijk</p>	<ul style="list-style-type: none"> • Het praktijkvraagstuk is vanuit verschillende perspectieven vanuit de theorie en de lespraktijk beschreven en verhelderd. • Centrale begrippen zijn gedefinieerd met behulp van theorie. <p><i>Extra:</i></p> <ul style="list-style-type: none"> • Verschillende definities en perspectieven worden tegen elkaar afgewogen. 	
<p>Beschrijving en onderbouwing gekozen onderzoeks-methoden en instrumenten</p>	<ul style="list-style-type: none"> • De voorgestelde gebruikte methoden en instrumenten en wijze van dataverzameling zijn adequaat beschreven, verantwoord en passend om het praktijkvraagstuk te kunnen beantwoorden. • De voorgestelde onderzoeksgroep(en) is/zijn goed gekozen en beschreven. <p><i>Extra:</i></p> <ul style="list-style-type: none"> • Methoden en/of instrumenten zijn gevarieerd, samenhangend en inventief. • De aandacht voor betrouwbaarheid en validiteit van het onderzoek is adequaat verwoord 	
<p>Ruimte voor overige feedforward/opmerkingen:</p>		

Bijlage 6. Format voorpagina verantwoordingsverslag en beroepsproduct(en)



Titel

Naam

e-mailadres

Studierichting (vak + voltijd of deeltijd)

Studentnummer

Naam school

Naam en e-mailadres begeleider en examinerator onderzoek school

Naam en e-mailadres begeleider en examinerator onderzoek TGL-HAN

Naam en e-mailadres studieloopbaanbegeleider

Inleverdatum

Bijlage 7. Procedures inleveren en beoordelen

De onderzoekende leraar wordt beoordeeld op basis van een individuele schriftelijke verslaglegging (verantwoordingsverslag). Het beroepsproduct is eveneens individueel tot stand gekomen en kan schriftelijk worden vormgegeven maar ook op andere wijze. Beide producten kunnen gezamenlijk maar ook als twee of meer losse producten samen worden ingeleverd.

De onderzoekende leraar wordt beoordeeld door gebruik te maken van de beoordelingsformulieren De onderzoekende leraar E1 en E2 (zie bijlage 9 van deze studiewijzer en [OnderwijsOnline](#)). De onderzoekende leraar wordt door twee examinatoren afzonderlijk beoordeeld.

Na het invullen van de formulieren doorlopen E1 en E2 een aantal stappen. In het stroomschema op pagina 30 staat beschreven welke stappen alle betrokkenen zetten.

De inleverdata hieronder zijn richtdata, het kan zo zijn dat jouw onderzoeksbegeleiders of opleiders andere afspraken met je maken over inlevermomenten.

Gelegenheid 1









Stap	Activiteit	Periode / deadline	Verantwoordelijke
1	De student levert via e-mail en HANdin De onderzoekende leraar in bij E1 en E2.	18 april 2023	Student
2	E1 en E2 beoordelen het onderzoek afzonderlijk en vullen formulier E1 en E2 in.	Binnen 13 werkdagen	Examinator 1 en 2
3	E1 en E2 voeren overleg over de beoordeling en ronden de beoordeling gezamenlijk af.	Binnen 15 werkdagen	Examinator 1 en 2

Gelegenheid 2 (indien van toepassing)

Stap	Activiteit	Periode / deadline	Verantwoordelijke
1	De student levert via e-mail en HANdin De onderzoekende leraar in bij E1 en E2.	3 juni 2023	Student
2	E1 en E2 beoordelen het onderzoek afzonderlijk en vullen formulier E1 en E2 in.	Binnen 13 werkdagen	Examinator 1 en 2
3	E1 en E2 voeren overleg over de beoordeling en ronden de beoordeling gezamenlijk af.	Binnen 15 werkdagen	Examinator 1 en 2

Stroomschema beoordeling

Op de volgende pagina staat een stroomschema van de stappen die doorlopen worden nadat zowel E1 als E2 het beoordelingsformulier hebben ingevuld en met elkaar in overleg zijn gegaan over het eindcijfer.

<p>Scenario 1 E1 en E2 komen tot overeenstemming over het eindoordeel en beoordelen De onderzoekende leraar met een 5,5 of hoger.</p> 	<p>E1 vult formulier E1 in E2 vult formulier E2 volledig in. E1 en E2 ondertekenen beide formulier E1. E1 plaatst beide formulieren (E1 en E2) in HANdin en rondt de beoordeling digitaal af E1 voert het cijfer in in Alluris.</p> 		<p>De onderzoeksbegeleider voert een gesprek met de student over de beoordeling.</p>	
<p>Scenario 2 E1 en E2 komen tot overeenstemming en beoordelen De onderzoekende leraar met een cijfer lager dan 5,5.</p> 	<p>E1 vult formulier E1 in E2 vult formulier E2 volledig in. E1 en E2 ondertekenen beide formulier E1. E1 plaatst beide formulieren (E1 en E2) in HANdin en rondt de beoordeling digitaal af E1 voert het cijfer in in Alluris.</p> 		<p>De onderzoeksbegeleider voert een gesprek met de student over de beoordeling.</p>	
<p>Scenario 3 E1 en E2 komen niet tot overeenstemming over het eindoordeel</p> 	<p>E1 en E2 ondertekenen beide formulier E1. E1 stuurt vervolgens een e-mail met daarin de vraag om een advies (door E3) en de volgende formulieren naar afstudeeronderzoek.ae@han.nl:</p> <ul style="list-style-type: none"> • Formulier E1 • Formulier E2 • De onderzoekende leraar met bijlagen. 	<p>E3 voert binnen 5 werkdagen een beoordeling uit. E3 geeft een advies over de beoordeling. Dit advies is zwaarwegend en vormt de basis voor het eindoordeel door E1 en E2.</p> 	<p>E1 vult formulier E1 in E2 vult formulier E2 volledig in. E1 en E2 ondertekenen beide formulier E1. E1 plaatst beide formulieren (E1 en E2) in HANdin en rondt de beoordeling digitaal af E1 voert het cijfer in in Alluris</p> 	<p>De onderzoeksbegeleider voert een gesprek met de student over de beoordeling.</p>

Toelichting werkwijze

- Elk onderzoeksverslag wordt beoordeeld door twee examinatoren (E1 en E2). De eerste examiner (E1) is de onafhankelijke examiner; de tweede examiner (E2) kan ook begeleider van betreffende onderzoek zijn. Onafhankelijke examiner E1 wil in dit geval zeggen dat de examiner geen begeleider is van de student. In het geval van beoordeling op een OS is er geen sprake van een onafhankelijke beoordelaar maar is E1 de onderzoeksbegeleider vanuit de AE, E2 is de begeleider vanuit de OS.
- E1 en E2 beoordelen onafhankelijk van elkaar en gebruiken elk een eigen formulier. De formulieren staan op [OnderwijsOnline](#) en hebben de titel: beoordelingsformulier De onderzoekende leraar E1 en beoordelingsformulier De onderzoekende leraar E2.
- Per criterium in het beoordelingsformulier worden punten toegekend. Toekenning van punten vindt plaats indien het onderdeel behorende bij het criterium aanwezig is. Ieder criterium wordt becijferd met gebruikmaking van hele cijfers in een range van 1 tot 5 punten (1, 2, 3, 4 of 5 punten).
- Beide examinatoren voeren, na individuele beoordeling, een beoordelaarsoverleg. De eerste examiner legt het resultaat vast in een kort verslag, in de hiervoor bestemde ruimte op het beoordelingsformulier E1. Dit verslag is beknopt geschreven en bevat de essentie van een eventuele discussie tussen de examinatoren. Dit verslag is uitgebreider van opzet indien de oordelen van beide examinatoren verder uiteen liggen. Uit het verslag moet blijken wat de doorslaggevende argumenten zijn geweest bij de totstandkoming van het gezamenlijke oordeel.
- De student krijgt binnen 15 werkdagen een beoordeling of verneemt binnen 13 werkdagen dat er meer tijd voor de beoordeling nodig is. In dit laatste geval kan het zijn dat de uitslag maximaal 20 werkdagen in beslag neemt.
- E1 draagt zorg voor archivering van het onderzoek en de beoordelingen via HANdin

Wie zijn examinatoren en begeleiders?

- E1 (de eerste examiner) is een medewerker van de Academie Educatie van de HAN en door de examencommissie benoemd als examiner óf is een docent op een Opleidingsschool (OS) en door de examencommissie benoemd als examiner. E1 is onafhankelijk en dus niet ook de begeleider van het onderzoek geweest. Een uitzondering hierop is de situatie wanneer een student onderzoek doet op een OS. In dat geval is E1 de begeleider vanuit de AE.
- E2 (de tweede examiner) is een medewerker van de Academie Educatie van de HAN en door de examencommissie benoemd als examiner óf is een docent op een Opleidingsschool (OS) en door de examencommissie benoemd als examiner. E2 is ook de begeleider van het onderzoek geweest.
- Zowel docenten op de Opleidingsscholen als binnen de Academie Educatie begeleiden en beoordelen studenten bij hun onderzoek.
- E3 wordt een expertbeoordelaar genoemd en is altijd een medewerker van de Academie Educatie van de HAN en door de examencommissie benoemd als examiner. Een expertbeoordelaar (E3) is niet als begeleider bij het betreffende onderzoek betrokken geweest.

Wanneer wordt een expertbeoordelaar (E3) ingeschakeld?

In de volgende gevallen is er sprake van de inzet van een expertbeoordelaar:

- Bij onderzoeken waar de twee examinatoren, ook na overleg, niet tot een eensluidend oordeel en eindcijfer kunnen komen.
- Bij onderzoeken die niet vallen onder de condities zoals bij voorgaand punt vermeld is het eveneens mogelijk om – indien gewenst – een expertbeoordelaar in te zetten voor een aanvullende beoordeling. Bijvoorbeeld bij een behoefte aan een extra controle/check (in geval van twijfel van de examinatoren over toekenning van het cijfer).

Aanvullende beoordeling

Van een aanvullende beoordeling is sprake als het eindcijfer niet eensluidend is of er twijfel of geen akkoord wordt uitgesproken naar aanleiding van de check op de beoordeling. Een aanvullende beoordeling vindt plaats op basis van het formulier beoordeling De onderzoekende leraar.⁵ E3 verstrekt aan

⁵ Hiervoor dient hetzelfde formulier als E2 gehanteerd te worden.

E1 en E2 een advies over het eindoordeel. E1 en E2 blijven samen verantwoordelijk voor de totstandkoming van het eindresultaat.

Het advies en/of het oordeel van E3 is zwaarwegend.

Indien na het advies van E3 geen overeenstemming tussen E1 en E2 bereikt wordt, wordt door E1 de examencommissie om een bindend oordeel gevraagd. E1 stuurt een bericht aan de secretaris van de examencommissie (examencommissie.vo-mbo@han.nl).

Hoe worden de beoordelingsdocumenten verwerkt/geadministreerd?

- E1 is er verantwoordelijk voor dat de student en de begeleiders beide beoordelingsformulieren (zowel van E1 als van E2) krijgen, waarbij op formulier E1 de verantwoording van het eindcijfer is opgenomen en een handtekening staat van beide examinatoren. E1 plaatst daartoe beide beoordelingsformulieren na afronding van de beoordeling in HANdin.
- De reden dat de student beide beoordelingsformulieren (E1 en E2) krijgt, is om de student volledig inzicht te geven in de beoordeling.

Bijlage 8. Omschrijving vereist taalniveau

De student op hbo-eindniveau:

	C1
Algemene omschrijving	<i>Kan heldere, goed gestructureerde teksten schrijven over ingewikkelde onderwerpen, waarin de relevante kwesties worden benadrukt en standpunten uitgebreid worden uitgewerkt en ondersteund met aanvullende punten, redenen en relevante voorbeelden, en afronden met een passende conclusie.</i>
Onderwerp	Kan teksten schrijven die betrekking hebben op zaken die buiten het eigen kennisgebied liggen en abstract en complex zijn met een specialistisch karakter.
Vocabulaire	Heeft een goede beheersing van een breed repertoire aan woorden en een goede beheersing van idiomatische uitdrukkingen en uitdrukkingen uit de schrijftaal.
Tekst-structuur	Kan duidelijke, goed gestructureerde teksten schrijven, die getuigen van een goede beheersing van ordeningspatronen, verbindingswoorden en cohesie bevorderende elementen. Kan een complexe gedachtegang goed en helder weergeven. Kan een aanvaardbaar betoog opstellen en voor zijn argumentatie de benodigde ondersteuning leveren.
Rekening houden met publiek	Kan verschillende registers hanteren en heeft geen moeite om het register aan te passen aan de situatie en het publiek. Kan schrijven in een persoonlijke stijl die past bij de beoogde lezer.
Doelgerichtheid	Kan verschillende schrijfdoelen hanteren en in een tekst combineren: informatie vragen en geven, mening geven, overtuigen, tot handelen aanzetten.
Grammaticale correctheid	Handhaaft consequent een hoge mate van grammaticale correctheid: fouten zijn zeldzaam en moeilijk aan te wijzen.
Spelling en interpunctie	Kent de spellingregels uit de appendix Taalverzorging ⁶ en past deze toe bij het spellen. Maakt vrijwel geen fouten op het gebied van spelling en interpunctie.

⁶ De appendix Taalverzorging is te vinden in het document 'Talige startcompetenties Hoger Onderwijs' op <http://www.taalbeleidhogeronderwijs.org/wp-content/uploads/2013/01/Talige-startcompetenties-Hoger-Onderwijs1.pdf>

Strategieën: plannen	<p>Kan een plan maken voor een schrijftaak, met daarin een inhoudsopgave en een aanduiding van publiek, doel en genre.</p> <p>Kan criteria formuleren waaraan zijn tekst moet voldoen.</p>
Strategieën: monitoren en herstellen	<p>Kan tijdens het schrijven bijhouden of hij zijn plan voor de schrijftaak nog volgt en of dit plan tot het gewenste resultaat leidt dan wel moet worden bijgesteld.</p> <p>Kan na het schrijven een commentaarronde organiseren en zijn tekst bijstellen op grond van het commentaar.</p>
Taalleerstrategieën	<p>Zet wat hij bij een schrijftaak heeft geleerd in bij een volgende schrijftaak of bij andere taaltaken.</p> <p>Is niet snel tevreden over het eigen schrijfproduct: oefent in begrijpelijk, origineel en scherp formuleren.</p> <p>Staat open voor opmerkingen over zijn aanpak van de schrijftaak en is bereid van deze feedback te leren.</p> <p>Gebruikt bij het schrijven bewust woorden die hij bij andere taaltaken heeft geleerd.</p> <p>Reflecteert op de vraag of zijn schrijfvaardigheid voldoet aan de eisen die gelden en zo niet, wat hij moet doen om zijn niveau te verhogen.</p>
Attitude	<p>Ziet het belang in van een goede taalbeheersing en zet zich ervoor in om door reflectie op zijn taalgebruik zijn niveau van taalbeheersing op een steeds hoger plan te brengen.</p> <p>Stelt zichzelf doelen en is niet snel tevreden.</p> <p>Geeft niet snel op als het uitvoeren van een taaltaak moeizaam gaat.</p>

Bron: <http://www.taalbeleidhogeronderwijs.org/wp-content/uploads/2013/01/Talige-startcompetenties-Hoger-Onderwijs1.pdf>

Bijlage 9. Beoordelingsformulieren E1 en E2



**Hogeschool van Arnhem en Nijmegen
Academie Educatie
Tweedegraads lerarenopleidingen**

Beoordeling De onderzoekende leraar 2022-2023 DT

Formulier E1 (examinator 1)

BEOORDELING DE ONDERZOEKENDE LERAAR

DOELEN / LEERUITKOMSTEN PRAKTIJKONDERZOEK

1. Het versterken van de onderzoekende houding, het vergroten van onderzoeksvaardigheden en het vergroten van de kennis over onderzoek om op basis van vakliteratuur en data uit de praktijk vragen te kunnen stellen en beantwoorden over de eigen lespraktijk (tezamen vormen deze elementen het onderzoekend vermogen).
2. Het vergroten van de kennis over een pedagogisch, didactisch of vakdidactisch onderwerp dat relevant is voor de eigen professionele ontwikkeling tot startbekwame leraar.
3. Het vergroten van het reflectievermogen op het eigen handelen als startbekwame leraar.

Het onderzoek levert kennis op voor zowel de student als de opleidingsschool in de vorm van beroepsproducten. De definitie van beroepsproduct is de volgende: beroepsproducten zijn diensten en producten die een leraar levert in zijn dagelijkse werk. Dit kan gaan om bijvoorbeeld een lessenreeks, een project, een toets, een adviesrapport, een coaching tool, rubric, leerdoelen voor een leerlijn, stappenplan, visiedocument, observatie-instrument, gespreksleidraad, etc. De beroepsproducten kunnen zowel (vak)didactisch als pedagogisch van aard zijn.

TOELICHTING BEOORDELINGSFORMULIER EN BEOORDELING

Studenten voeren hun praktijkonderzoek uit zoals omschreven in de studiewijzer De onderzoekende leraar en aangestuurd binnen de eigen opleiding van de student en/of de opleidingsschool waar de lio-stage wordt uitgevoerd.

Elke student wordt aan de hand van het onderstaande beoordelingsformulier individueel beoordeeld door twee examinatoren (voor een toelichting hierop: zie de studiewijzer). De student levert een schriftelijk verantwoordingsverslag in en het daarbij horende beroepsproduct⁷. Het beroepsproduct kan een schriftelijk product zijn, maar ook op andere wijze zijn vormgegeven. Beide producten (het beroepsproduct en het verantwoordingsverslag) worden gezamenlijk beoordeeld en leiden tot één eindcijfer.

Het beoordelingsformulier bestaat uit vier onderdelen: twee ontvankelijkheidseisen, vijf knock-outcriteria, een rubric voor de beoordeling van het beroepsproduct en een rubric voor de beoordeling van het verantwoordingsverslag op negen verschillende criteria.

⁷ Dit kunnen ook meerdere beroepsproducten zijn.

BEOORDELINGSFORMULIER DE ONDERZOEKENDE LERAAR E1

Naam student: Studierichting (vak + vt/dt):

Studentnummer:

Naam 1^e examiner (E1):

Naam 2^e examiner (E2):

Datum waarop het werk is ingeleverd:

Kans/gelegenheid (K1 of K2):

ONTVANKELIJKHEIDSEISEN

De ontvankelijkheidseisen worden gecheckt voorafgaande aan de beoordeling. Indien deze niet in orde zijn, kan de beoordeling worden gestaakt.

Het verantwoordingsverslag en het beroepsproduct zijn individueel tot stand gekomen en door middel van plagiaatdetectiesoftware gecontroleerd op plagiaat op plagiaat en de uitkomst is in orde⁸	In orde / niet in orde
Indien van toepassing: de 'Erkenning eerder aangetoonde onderzoeksvaardigheden'⁹ van de examencommissie is opgenomen als bijlage.	In orde / niet in orde / n.v.t.

KNOCK-OUT CRITERIA

Niet voldaan aan een of meerdere van de onderstaande knock-out criteria betekent automatisch een onvoldoende beoordeling.

Knock-out criteria	Beschrijving	Voldaan/ Niet voldaan	Toelichting
De ingeleverde producten zijn compleet	De student levert een compleet verantwoordingsverslag en een volledig beroepsproduct aan.		
Samenvatting (onderdeel van het verantwoordingsverslag)	De samenvatting beschrijft kort en bondig: <ul style="list-style-type: none">• het praktijkvraagstuk;• de onderzoekscontext en onderzoeksvraag;• het beroepsproduct;• de onderzoeksresultaten;• de conclusie en aanbevelingen voor de praktijk.		
Beroepsethische gedragscodes voor praktijkonderzoek	De student gaat zorgvuldig om met personen en persoonlijke gegevens.		
Taaleisen	HBO-eindniveau: de student toont aan dat hij/zij een heldere schrijfstijl, correcte spelling en zinsbouw kan hanteren. Zie voor de taaleisen eindniveau HBO bijlage 8 van de studiewijzer De onderzoekende leraar.		
Bronvermeldingen	De wijze waarop verwezen wordt naar bronnen (in tekst en literatuurlijst) is volgens de richtlijnen van de American Psychological Association (APA).		

⁸ Bij constatering door E1 en/of E2 van het door de student oneigenlijk overnemen van werk van anderen of hem/haarzelf of twijfel daarover wordt een melding gemaakt bij de examencommissie. De examencommissie voert altijd een vervolgonderzoek uit.

⁹ Dit bewijsstuk vervangt de oude werkwijze en toekenning route B zoals gehanteerd tot studiejaar 2021-2022. Indien een student een toekenning route B heeft, wordt deze opgenomen als bijlage.

RUBRIC

BEOORDELING DEEL 1: BEROEPSPRODUCT ¹⁰ CRITERIUM 1-3				
CRITERIUM	ONVOLDOENDE	VOLDOENDE	GOED	Score ¹¹ 1=onvoldoende 3=voldoende 5=goed
1. Inhoudelijke kwaliteit beroepsproduct	Voldoet niet aan de eisen beschreven in de kolom voldoende.	<ul style="list-style-type: none"> Het beroepsproduct is pedagogisch, didactisch en/of vakdidactisch correct. Ontwerpeisen/onderzoekresultaten uit theorie en praktijk zijn navolgbaar in het beroepsproduct verwerkt. 	Voldoende + <ul style="list-style-type: none"> Het beroepsproduct is pedagogisch, didactisch en/of vakdidactisch van hoge kwaliteit en/of vernieuwend. 	
Toelichting toegekende score¹² criterium 1:				
2. Vorm en functionaliteit beroepsproduct	Voldoet niet aan de eisen beschreven in de kolom voldoende.	<ul style="list-style-type: none"> Het beroepsproduct is gebruiksklaar en direct toepasbaar in de eigen praktijk. Het beroepsproduct draagt bij aan de oplossing van het praktijkvraagstuk. Het beroepsproduct voldoet aan de normen, eisen en wensen die de beroepspraktijk en/of belanghebbenden eraan stellen. 	Voldoende + <ul style="list-style-type: none"> Het beroepsproduct is zo uitgewerkt dat anderen er ook mee kunnen werken in de eigen lespraktijk. Het beroepsproduct is aantrekkelijk vormgegeven. 	
Toelichting toegekende score criterium 2:				
3. Betrokkenheid vanuit praktijk	Voldoet niet aan de eisen beschreven in de kolom voldoende.	<ul style="list-style-type: none"> Het beroepsproduct is zichtbaar tot stand gekomen in samenspraak met enkele (groepen) belanghebbenden. Het beroepsproduct is op passende wijze gedeeld. 	Voldoende + <ul style="list-style-type: none"> Het beroepsproduct is zichtbaar tot stand gekomen in samenspraak met alle (groepen) belanghebbenden. Belanghebbenden zijn actief betrokken bij het delen van het beroepsproduct. 	
Toelichting toegekende score criterium 3:				

¹⁰ We spreken over één beroepsproduct maar het kunnen ook meerdere beroepsproducten zijn.

¹¹ Er kunnen cijfers gegeven worden in de range 1 tot en met 5 (dus ook cijfer 2 en 4 kunnen worden toegekend, geen halve cijfers). Licht altijd toe hoe de score tot stand is gekomen.

BEOORDELING DEEL 2 VERANTWOORDINGSVERSLAG CRITERIUM 4-9

CRITERIUM	ONVOLDOENDE	VOLDOENDE	GOED	Score 1=onvoldoende 3=voldoende 5=goed
4. Beschrijving onderzoekscontext, praktijkvraagstuk, onderzoeksdoel en onderzoeksvraag	Voldoet niet aan de eisen beschreven in de kolom voldoende.	<ul style="list-style-type: none"> De onderzoekscontext en het praktijkvraagstuk zijn navolgbaar beschreven. Het onderzoeksdoel en de onderzoeksvra(a)g(en) zijn navolgbaar, samenhangend en eenduidig beschreven. 	Voldoende + <ul style="list-style-type: none"> Het onderzoeksdoel en de onderzoeksvraag zijn navolgbaar, samenhangend en eenduidig beschreven én beargumenteerd vanuit het praktijkvraagstuk en de onderzoekscontext. 	
Toelichting toegekende score criterium 4:				
5. Beschrijving en onderbouwing praktijkvraagstuk vanuit theorie en praktijk	Voldoet niet aan de eisen beschreven in de kolom voldoende.	<ul style="list-style-type: none"> Het praktijkvraagstuk is vanuit verschillende perspectieven vanuit de theorie en de lespraktijk beschreven en verhelderd. Centrale begrippen zijn gedefinieerd met behulp van theorie. 	Voldoende + <ul style="list-style-type: none"> Verschillende definities en perspectieven worden tegen elkaar afgewogen. Gebruikte bronnen zijn divers en geven een meer dan voldoende overzicht van het praktijkvraagstuk. 	
Toelichting toegekende score criterium 5:				
6. Beschrijving en onderbouwing gekozen onderzoeksmethoden en instrumenten	Voldoet niet aan de eisen beschreven in de kolom voldoende.	<ul style="list-style-type: none"> De gebruikte methoden en instrumenten en wijze van dataverzameling zijn adequaat beschreven, verantwoord en passend om het praktijkvraagstuk te kunnen beantwoorden. De onderzoeksgroep(en) is/zijn goed gekozen en beschreven. 	Voldoende + <ul style="list-style-type: none"> Methoden en/of instrumenten zijn gevarieerd en samenhangend. De aandacht voor betrouwbaarheid en validiteit van de methoden/instrumenten is adequaat verwoord. 	
Toelichting toegekende score criterium 6:				

CRITERIUM	ONVOLDOENDE	VOLDOENDE	GOED	Score 1=onvol- doende 3=voldoende 5=goed
7. Analyse en weergave van onderzoeksresultaten	Voldoet niet aan de eisen beschreven in de kolom voldoende.	<ul style="list-style-type: none"> De wijze van data-analyse is transparant, navolgbaar, systematisch en passend om het praktijkvraagstuk te kunnen beantwoorden. De onderzoeksresultaten worden correct weergegeven en toegelicht, op een manier die past bij de verzamelde data en analyse. 	Voldoende + <ul style="list-style-type: none"> De onderzoeksresultaten worden overzichtelijk weergegeven en toegelicht. Er is aandacht voor analyse van opvallende resultaten (indien die zich voordoen). 	
Toelichting toegekende score criterium 7:				
8. Conclusie en discussie	Voldoet niet aan de eisen beschreven in de kolom voldoende.	<ul style="list-style-type: none"> Conclusies vloeien logisch voort uit de resultaten en er wordt een antwoord op het praktijkvraagstuk geformuleerd. De reikwijdte en beperkingen van het onderzoek en het beroepsproduct worden in de discussie besproken. Er worden aanbevelingen gedaan voor de praktijk. 	Voldoende + <ul style="list-style-type: none"> Validiteit en betrouwbaarheid van de resultaten worden betrokken in de conclusie en/of discussie. Resultaten worden overtuigend in verband gebracht met elkaar en met relevante en actuele bronnen uit de theorie en kenmerken van de lespraktijk. Er worden aanbevelingen gedaan voor vervolgonderzoek. 	
Toelichting toegekende score criterium 8:				

CRITERIUM	ONVOL- DOENDE	VOLDOENDE	GOED	Score 1=onvol- doende 3=vol- doende 5=goed
9.Reflectiever- mogen en on- derzoekende houding	Voldoet niet aan de eisen beschreven in de kolom vol- doende.	<ul style="list-style-type: none"> • De student heeft aantoonbaar kritisch gereflecteerd op het verloop van het onderzoeks-traject en de totstandkoming van het beroepsproduct. • De student maakt de eigen professionele ontwikkeling overtuigend zichtbaar als het gaat om zijn/haar onderzoekende houding. 	Voldoende + <ul style="list-style-type: none"> • De student bespreekt de waarde van het beroepsproduct voor de lespraktijk in het licht van de eigen professionele en persoonlijke ontwikkeling en de ontwikkeling van het team. • De student heeft nieuwsgierigheid, eigen initiatief en zelfstandigheid getoond in planning, opzet, uitvoering en rapportage van het onderzoek. 	
Toelichting toegekende score criterium 9:				

Cijferbepaling:

- De ontvankelijkheidseisen zijn niet in orde en/of er is niet voldaan aan één of meerdere knock-out criteria: onvoldoende, eindcijfer 1.
- De ontvankelijkheidseisen zijn in orde en de knock-out criteria zijn voldaan: het eindcijfer wordt berekend door alle toegekende punten (beroepsproduct en verantwoordingsverslag) bij elkaar op te tellen. Maximaal te behalen punten: 45. Er zijn 9 criteria waarop elk minimaal 1 en maximaal 5 punten te halen zijn. Cesuur: 27 punten zijn nodig voor een voldoende beoordeling met het cijfer 5,5. Zie de tabel hieronder voor de cijfertoekenning op basis van het aantal behaalde punten.

Totaal aantal punten behaald:

Cijfer:

Punten	9-10	11-12	13-14	15-16	17-18	19-20	21-22	23-24	25-26	27
Cijfer	1	1,5	2	2,5	3	3,5	4	4,5	5	5,5

Punten	28-29	30-31	32-33	34-35	36-37	38-39	40-41	42-43	44-45
Cijfer	6	6,5	7	7,5	8	8,5	9	9,5	10

Ruimte voor toelichting:

<u>Verantwoording totstandkoming eindcijfer (alleen formulier examiner 1)¹³:</u>	Datum en handtekening Examiner 1
	Datum en handtekening Examiner 2
	Eindcijfer:

¹³ Indien E1 en E2 tot een verschillend oordeel zijn gekomen, wordt hieronder beknopt schriftelijk toegelicht waarom en hoe gekozen is voor het gezamenlijke eindcijfer zoals weergegeven rechtsonder op het formulier. Hierbij hoort in ieder geval een toelichting op de criteria waarop verschillende oordelen zijn geveld en de gezamenlijke beslissing die vervolgens is genomen. In deze verantwoording dient duidelijk te worden wat doorslaggevende argumenten zijn geweest bij de totstandkoming van het eindoordeel.



HAN_ UNIVERSITY
OF APPLIED SCIENCES

Hogeschool van Arnhem en Nijmegen
Academie Educatie
Tweedegraads lerarenopleidingen

Beoordeling De onderzoekende leraar 2022-2023 DT

Formulier E2 (examinator 2)

BEOORDELING DE ONDERZOEKENDE LERAAR

DOELEN / LEERUITKOMSTEN PRAKTIJKONDERZOEK

1. Het versterken van de onderzoekende houding, het vergroten van onderzoeksvaardigheden en het vergroten van de kennis over onderzoek om op basis van vakliteratuur en data uit de praktijk vragen te kunnen stellen en beantwoorden over de eigen lespraktijk (tezamen vormen deze elementen het onderzoekend vermogen).
2. Het vergroten van de kennis over een pedagogisch, didactisch of vakdidactisch onderwerp dat relevant is voor de eigen professionele ontwikkeling tot startbekwame leraar.
3. Het vergroten van het reflectievermogen op het eigen handelen als startbekwame leraar.

Het onderzoek levert kennis op voor zowel de student als de opleidingsschool in de vorm van beroepsproducten. De definitie van beroepsproduct is de volgende: beroepsproducten zijn diensten en producten die een leraar levert in zijn dagelijkse werk. Dit kan gaan om bijvoorbeeld een lessenreeks, een project, een toets, een adviesrapport, een coaching tool, rubric, leerdoelen voor een leerlijn, stappenplan, visiedocument, observatie-instrument, gespreksleidraad, etc. De beroepsproducten kunnen zowel (vak)didactisch als pedagogisch van aard zijn.

TOELICHTING BEOORDELINGSFORMULIER EN BEOORDELING

Studenten voeren hun praktijkonderzoek uit zoals omschreven in de studiewijzer De onderzoekende leraar en aangestuurd binnen de eigen opleiding van de student en/of de opleidingsschool waar de lio-stage wordt uitgevoerd.

Elke student wordt aan de hand van het onderstaande beoordelingsformulier individueel beoordeeld door twee examinatoren (voor een toelichting hierop: zie de studiewijzer). De student levert een schriftelijk verantwoordingsverslag in en het daarbij horende beroepsproduct¹⁴. Het beroepsproduct kan een schriftelijk product zijn, maar ook op andere wijze zijn vormgegeven. Beide producten (het beroepsproduct en het verantwoordingsverslag) worden gezamenlijk beoordeeld en leiden tot één eindcijfer.

Het beoordelingsformulier bestaat uit vier onderdelen: twee ontvankelijkheidseisen, vijf knock-outcriteria, een rubric voor de beoordeling van het beroepsproduct en een rubric voor de beoordeling van het verantwoordingsverslag op negen verschillende criteria.

¹⁴ Dit kunnen ook meerdere beroepsproducten zijn.

BEOORDELINGSFORMULIER DE ONDERZOEKENDE LERAAR E2

Naam student:

Studierichting (vak + vt/dt):

Studentnummer:

Naam 1^e examiner (E1):

Naam 2^e examiner (E2):

Datum waarop het werk is ingeleverd:

Kans/gelegenheid (K1 of K2):

ONTVANKELIJKHEIDSEISEN

De ontvankelijkheidseisen worden gecheckt voorafgaande aan de beoordeling. Indien deze niet in orde zijn, kan de beoordeling worden gestaakt.

Het verantwoordingsverslag en het beroepsproduct zijn individueel tot stand gekomen en door middel van plagiaatdetectiesoftware gecontroleerd op plagiaat op plagiaat en de uitkomst is in orde¹⁵	In orde / niet in orde
Indien van toepassing: de 'Erkenning eerder aangetoonde onderzoeksvaardigheden'¹⁶ van de examencommissie is opgenomen als bijlage.	In orde / niet in orde / n.v.t.

KNOCK-OUT CRITERIA

Niet voldaan aan een of meerdere van de onderstaande knock-out criteria betekent automatisch een onvoldoende beoordeling.

Knock-out criteria	Beschrijving	Voldaan/ Niet voldaan	Toelichting
De ingeleverde producten zijn compleet	De student levert een compleet verantwoordingsverslag en een volledig beroepsproduct aan.		
Samenvatting (onderdeel van het verantwoordingsverslag)	De samenvatting beschrijft kort en bondig: <ul style="list-style-type: none">• het praktijkvraagstuk;• de onderzoekscontext en onderzoeksvraag;• het beroepsproduct;• de onderzoeksresultaten;• de conclusie en aanbevelingen voor de praktijk.		
Beroepsethische gedragscodes voor praktijkonderzoek	De student gaat zorgvuldig om met personen en persoonlijke gegevens.		
Taaleisen	HBO-eindniveau: de student toont aan dat hij/zij een heldere schrijfstijl, correcte spelling en zinsbouw kan hanteren. Zie voor de taaleisen eindniveau HBO bijlage 8 van de studiewijzer De onderzoekende leraar.		
Bronvermeldingen	De wijze waarop verwezen wordt naar bronnen (in tekst en literatuurlijst) is volgens de richtlijnen van de American Psychological Association (APA).		

¹⁵ Bij constatering door E1 en/of E2 van het door de student oneigenlijk overnemen van werk van anderen of hem/haarzelf of twijfel daarover wordt een melding gemaakt bij de examencommissie. De examencommissie voert altijd een vervolgonderzoek uit.

¹⁶ Dit bewijsstuk vervangt de oude werkwijze en toekenning route B zoals gehanteerd tot studiejaar 2021-2022. Indien een student een toekenning route B heeft, wordt deze opgenomen als bijlage.

RUBRIC

BEOORDELING DEEL 1: BEROEPSPRODUCT ¹⁷ CRITERIUM 1-3				
CRITERIUM	ONVOLDOENDE	VOLDOENDE	GOED	Score ¹⁸ 1=onvoldoende 3=voldoende 5=goed
1. Inhoudelijke kwaliteit beroepsproduct	Voldoet niet aan de eisen beschreven in de kolom voldoende.	<ul style="list-style-type: none"> Het beroepsproduct is pedagogisch, didactisch en/of vakdidactisch correct. Ontwerpeisen/onderzoekresultaten uit theorie en praktijk zijn navolgbaar in het beroepsproduct verwerkt. 	<p>Voldoende +</p> <ul style="list-style-type: none"> Het beroepsproduct is pedagogisch, didactisch en/of vakdidactisch van hoge kwaliteit en/of vernieuwend. 	
Toelichting toegekende score¹⁹ criterium 1:				
2. Vorm en functionaliteit beroepsproduct	Voldoet niet aan de eisen beschreven in de kolom voldoende.	<ul style="list-style-type: none"> Het beroepsproduct is gebruiksklaar en direct toepasbaar in de eigen praktijk. Het beroepsproduct draagt bij aan de oplossing van het praktijkvraagstuk. Het beroepsproduct voldoet aan de normen, eisen en wensen die de beroepspraktijk en/of belanghebbenden eraan stellen. 	<p>Voldoende +</p> <ul style="list-style-type: none"> Het beroepsproduct is zo uitgewerkt dat anderen er ook mee kunnen werken in de eigen lespraktijk. Het beroepsproduct is aantrekkelijk vormgegeven. 	
Toelichting toegekende score criterium 2:				
3. Betrokkenheid vanuit praktijk	Voldoet niet aan de eisen beschreven in de kolom voldoende.	<ul style="list-style-type: none"> Het beroepsproduct is zichtbaar tot stand gekomen in samenspraak met enkele (groepen) belanghebbenden. Het beroepsproduct is op passende wijze gedeeld. 	<p>Voldoende +</p> <ul style="list-style-type: none"> Het beroepsproduct is zichtbaar tot stand gekomen in samenspraak met alle (groepen) belanghebbenden. Belanghebbenden zijn actief betrokken bij het delen van het beroepsproduct. 	
Toelichting toegekende score criterium 3:				

¹⁷ We spreken over één beroepsproduct maar het kunnen ook meerdere beroepsproducten zijn.

¹⁸ Er kunnen cijfers gegeven worden in de range 1 tot en met 5 (dus ook cijfer 2 en 4 kunnen worden toegekend, geen halve cijfers). Licht altijd toe hoe de score tot stand is gekomen.

BEOORDELING DEEL 2: VERANTWOORDINGSVERSLAG CRITERIUM 4-9				
CRITERIUM	ONVOLDOENDE	VOLDOENDE	GOED	Score 1=onvoldoende 3=voldoende 5=goed
4. Beschrijving onderzoekscontext, praktijkvraagstuk, onderzoeksdoel en onderzoeksvraag	Voldoet niet aan de eisen beschreven in de kolom voldoende.	<ul style="list-style-type: none"> De onderzoekscontext en het praktijkvraagstuk zijn navolgbaar beschreven. Het onderzoeksdoel en de onderzoeksvra(a)g(en) zijn navolgbaar, samenhangend en eenduidig beschreven. 	Voldoende + <ul style="list-style-type: none"> Het onderzoeksdoel en de onderzoeksvraag zijn navolgbaar, samenhangend en eenduidig beschreven én beargumenteerd vanuit het praktijkvraagstuk en de onderzoekscontext. 	
Toelichting toegekende score criterium 4:				
5. Beschrijving en onderbouwing praktijkvraagstuk vanuit theorie en praktijk	Voldoet niet aan de eisen beschreven in de kolom voldoende.	<ul style="list-style-type: none"> Het praktijkvraagstuk is vanuit verschillende perspectieven vanuit de theorie en de lespraktijk beschreven en verhelderd. Centrale begrippen zijn gedefinieerd met behulp van theorie. 	Voldoende + <ul style="list-style-type: none"> Verschillende definities en perspectieven worden tegen elkaar afgewogen. Gebruikte bronnen zijn divers en geven een meer dan voldoende overzicht van het praktijkvraagstuk. 	
Toelichting toegekende score criterium 5:				
6. Beschrijving en onderbouwing gekozen onderzoeksmethoden en instrumenten	Voldoet niet aan de eisen beschreven in de kolom voldoende.	<ul style="list-style-type: none"> De gebruikte methoden en instrumenten en wijze van dataverzameling zijn adequaat beschreven, verantwoord en passend om het praktijkvraagstuk te kunnen beantwoorden. De onderzoeksgroep(en) is/zijn goed gekozen en beschreven. 	Voldoende + <ul style="list-style-type: none"> Methoden en/of instrumenten zijn gevarieerd en samenhangend. De aandacht voor betrouwbaarheid en validiteit van de methoden/instrumenten is adequaat verwoord. 	
Toelichting toegekende score criterium 6:				

CRITERIUM	ONVOLDOENDE	VOLDOENDE	GOED	Score 1=onvoldoende 3=voldoende 5=goed
7. Analyse en weergave van onderzoeksresultaten	Voldoet niet aan de eisen beschreven in de kolom voldoende.	<ul style="list-style-type: none"> De wijze van data-analyse is transparant, navolgbaar, systematisch en passend om het praktijkvraagstuk te kunnen beantwoorden. De onderzoeksresultaten worden correct weergegeven en toegelicht, op een manier die past bij de verzamelde data en analyse. 	Voldoende + <ul style="list-style-type: none"> De onderzoeksresultaten worden overzichtelijk weergegeven en toegelicht. Er is aandacht voor analyse van opvallende resultaten (indien die zich voordoen). 	
Toelichting toegekende score criterium 7:				
8. Conclusie en discussie	Voldoet niet aan de eisen beschreven in de kolom voldoende.	<ul style="list-style-type: none"> Conclusies vloeien logisch voort uit de resultaten en er wordt een antwoord op het praktijkvraagstuk geformuleerd. De reikwijdte en beperkingen van het onderzoek en het beroepsproduct worden in de discussie besproken. Er worden aanbevelingen gedaan voor de praktijk. 	Voldoende + <ul style="list-style-type: none"> Validiteit en betrouwbaarheid van de resultaten worden betrokken in de conclusie en/of discussie. Resultaten worden overtuigend in verband gebracht met elkaar en met relevante en actuele bronnen uit de theorie en kenmerken van de lespraktijk. Er worden aanbevelingen gedaan voor vervolgonderzoek. 	
Toelichting toegekende score criterium 8:				

CRITERIUM	ONVOLDOENDE	VOLDOENDE	GOED	Score 1=onvoldoende 3=voldoende 5=goed
9.Reflectievermogen en onderzoekende houding	Voldoet niet aan de eisen beschreven in de kolom voldoende.	<ul style="list-style-type: none"> • De student heeft aantoonbaar kritisch gereflecteerd op het verloop van het onderzoekstraject en de totstandkoming van het beroepsproduct. • De student maakt de eigen professionele ontwikkeling overtuigend zichtbaar als het gaat om zijn/haar onderzoekende houding. 	Voldoende + <ul style="list-style-type: none"> • De student bespreekt de waarde van het beroepsproduct voor de lespraktijk in het licht van de eigen professionele en persoonlijke ontwikkeling en de ontwikkeling van het team. • De student heeft nieuwsgierigheid, eigen initiatief en zelfstandigheid getoond in planning, opzet, uitvoering en rapportage van het onderzoek. 	
Toelichting toegekende score criterium 9:				

Cijferbepaling:

- De ontvankelijkheidseisen zijn niet in orde en/of er is niet voldaan aan één of meerdere knock-out criteria: onvoldoende, eindcijfer 1.
- De ontvankelijkheidseisen zijn in orde en de knock-out criteria zijn voldaan: het eindcijfer wordt berekend door alle toegekende punten (beroepsproduct en verantwoordingsverslag) bij elkaar op te tellen. Maximaal te behalen punten: 45. Er zijn 9 criteria waarop elk minimaal 1 en maximaal 5 punten te halen zijn. Cesuur: 27 punten zijn nodig voor een voldoende beoordeling met het cijfer 5,5. Zie de tabel hieronder voor de cijfertoekenning op basis van het aantal behaalde punten.

Totaal aantal punten behaald:

Cijfer:

Punten	9-10	11-12	13-14	15-16	17-18	19-20	21-22	23-24	25-26	27
Cijfer	1	1,5	2	2,5	3	3,5	4	4,5	5	5,5

Punten	28-29	30-31	32-33	34-35	36-37	38-39	40-41	42-43	44-45
Cijfer	6	6,5	7	7,5	8	8,5	9	9,5	10

Ruimte voor toelichting:

Handtekening en datum E2:

Eindcijfer: